







Procedimento Operacional Padrão

CÓDIGO	POP – GER – 06	Página 1 de 2	TÍTULO	ASSINAR DOCUMENTO PELO BLOCO DE ASSINATURA	
VERSÃO	1	DATA	05/03/2024	RESPONSÁVEL	Geral

Item	Passos	Descrição	Responsável
1	Entrar no Bloco de Assinatura	<p>No tela inicial do SEI, menu lateral, clicar na opção “Blocos de Assinatura” (destaque em azul):</p> 	Usuário
2	Acessar o processo referente ao Bloco	<p>Na tela Blocos de Assinatura, clicar no número do bloco (destaque em azul):</p>  <p>Na tela Documentos do Bloco de Assinatura, no processo de interesse (destaque em azul), clicar no número do documento (destaque em verde):</p> 	Usuário
3	Assinar o documento disponibilizado no Bloco	<p>Na tela de visualização do documento, clicar no botão Assinar Documento  (destaque em vermelho), localizado na barra superior:</p>	Usuário



MINISTÉRIO DA EDUCAÇÃO
UNIVERSIDADE FEDERAL DE JUÍZ DE FORA
UNIDADE DE TESTE 1

OFÍCIO/SEI Nº 32/2023/TESTE

Juiz de Fora, 08 de dezembro de 2023.

Ao Senhor(a)
(Cargo)
(Endereço)

Assunto: Digite aqui o texto do Assunto em negrito.



Senhor(a),

1. Teste de cópia.
.....



Procedimento Operacional Padrão

CÓDIGO	POP – GER – 06	Página 2 de 2	TÍTULO	ASSINAR DOCUMENTO PELO BLOCO DE ASSINATURA	
VERSÃO	1	DATA	05/03/2024	RESPONSÁVEL	Geral

4	Retornar Bloco de assinatura	<p>Após assinar o documento, fechar a tela de visualização do documento (Passo 3) e retornar à tela Blocos de Assinatura (Passo 2).</p> <p>Na tela Blocos de Assinatura, clicar no botão de Ação “Retornar Bloco”  (destaque em azul):</p> 	Usuário
---	------------------------------	--	----------------