



Procedimento Operacional Padrão






CÓDIGO	POP – GER – 04	Página 1 de 2	TÍTULO	INCLUIR DOCUMENTO EM NOVO BLOCO DE ASSINATURA	
VERSÃO	2	DATA	05/03/2024	RESPONSÁVEL	Geral

Item	Passos	Descrição	Responsável																																								
1	Incluir documento em novo bloco de assinatura	<p>Selecionar um documento disponível no processo e clicar no botão Incluir em Bloco de Assinatura (localizado no menu de ferramentas).</p> <p>Na tela Incluir em Bloco de Assinatura, clicar no botão “Novo”.</p> <p>Na tela Novo Bloco de Assinatura:</p> <ul style="list-style-type: none">• Na caixa “Descrição”, informar a descrição do Bloco;• Na caixa “Unidades para Disposição”, escolher as unidades em que o bloco estará disponível para assinatura. Para isso, clicar na “lupa”, selecionar as unidades desejadas, clicar em transportar e salvar. <p>Assim, um novo Bloco de Assinatura será criado. Na tela Incluir em Bloco de Assinatura, o nome do novo Bloco aparecerá na caixa “Bloco” (destaque em azul):</p> <p>Incluir em Bloco de Assinatura</p> <p>It para Blocos de Assinatura</p> <p>Bloco: 67153 - Teste Bloco de Assinatura</p> <p>Lista de documentos disponíveis para inclusão (3 registros):</p> <table border="1"><thead><tr><th><input checked="" type="checkbox"/></th><th>Nº SEI</th><th>Documento</th><th>Data</th><th>Blocos</th></tr></thead><tbody><tr><td><input type="checkbox"/></td><td>1617632</td><td>GERAL 01: Ofício 32</td><td>08/12/2023</td><td></td></tr><tr><td><input type="checkbox"/></td><td>1617635</td><td>GERAL 01: Ofício 33</td><td>08/12/2023</td><td>64405</td></tr><tr><td><input type="checkbox"/></td><td>1655061</td><td>GERAL 10: Relatório</td><td>08/01/2024</td><td></td></tr></tbody></table> <p>Em seguida, selecionar o documento que deverá ser assinado (imagem abaixo, em destaque) e clicar no botão “Incluir”:</p> <p>Incluir em Bloco de Assinatura</p> <p>It para Blocos de Assinatura</p> <p>Bloco: 67153 - Teste Bloco de Assinatura</p> <p>Lista de documentos disponíveis para inclusão (3 registros):</p> <table border="1"><thead><tr><th><input checked="" type="checkbox"/></th><th>Nº SEI</th><th>Documento</th><th>Data</th><th>Blocos</th></tr></thead><tbody><tr><td><input checked="" type="checkbox"/></td><td>1617632</td><td>GERAL 01: Ofício 32</td><td>08/12/2023</td><td></td></tr><tr><td><input type="checkbox"/></td><td>1617635</td><td>GERAL 01: Ofício 33</td><td>08/12/2023</td><td>64405</td></tr><tr><td><input type="checkbox"/></td><td>1655061</td><td>GERAL 10: Relatório</td><td>08/01/2024</td><td></td></tr></tbody></table>	<input checked="" type="checkbox"/>	Nº SEI	Documento	Data	Blocos	<input type="checkbox"/>	1617632	GERAL 01: Ofício 32	08/12/2023		<input type="checkbox"/>	1617635	GERAL 01: Ofício 33	08/12/2023	64405	<input type="checkbox"/>	1655061	GERAL 10: Relatório	08/01/2024		<input checked="" type="checkbox"/>	Nº SEI	Documento	Data	Blocos	<input checked="" type="checkbox"/>	1617632	GERAL 01: Ofício 32	08/12/2023		<input type="checkbox"/>	1617635	GERAL 01: Ofício 33	08/12/2023	64405	<input type="checkbox"/>	1655061	GERAL 10: Relatório	08/01/2024		Usuário
<input checked="" type="checkbox"/>	Nº SEI	Documento	Data	Blocos																																							
<input type="checkbox"/>	1617632	GERAL 01: Ofício 32	08/12/2023																																								
<input type="checkbox"/>	1617635	GERAL 01: Ofício 33	08/12/2023	64405																																							
<input type="checkbox"/>	1655061	GERAL 10: Relatório	08/01/2024																																								
<input checked="" type="checkbox"/>	Nº SEI	Documento	Data	Blocos																																							
<input checked="" type="checkbox"/>	1617632	GERAL 01: Ofício 32	08/12/2023																																								
<input type="checkbox"/>	1617635	GERAL 01: Ofício 33	08/12/2023	64405																																							
<input type="checkbox"/>	1655061	GERAL 10: Relatório	08/01/2024																																								



Procedimento Operacional Padrão

CÓDIGO	POP – GER – 04	Página 2 de 2	TÍTULO	INCLUIR DOCUMENTO EM NOVO BLOCO DE ASSINATURA	
VERSÃO	2	DATA	05/03/2024	RESPONSÁVEL	Geral

2	Ir para o Bloco	<p>Clicar no link Ir para Blocos de Assinatura (destaque em azul):</p>  <p>Incluir em Bloco de Assinatura</p> <p>Bloco: 67153 - Teste Bloco de Assinatura</p> <p>Lista de documentos disponíveis para inclusão (3 registros)</p> <table border="1"><thead><tr><th><input checked="" type="checkbox"/></th><th>Nº SEI</th><th>Documento</th><th>Data</th><th>Bloco</th></tr></thead><tbody><tr><td><input type="checkbox"/></td><td>1617632</td><td>GERAL 01: Ofício 32</td><td>06/12/2023</td><td></td></tr><tr><td><input type="checkbox"/></td><td>1617635</td><td>GERAL 01: Ofício 33</td><td>06/12/2023</td><td>64405</td></tr><tr><td><input type="checkbox"/></td><td>1655061</td><td>GERAL 10: Relatório</td><td>08/01/2024</td><td></td></tr></tbody></table>	<input checked="" type="checkbox"/>	Nº SEI	Documento	Data	Bloco	<input type="checkbox"/>	1617632	GERAL 01: Ofício 32	06/12/2023		<input type="checkbox"/>	1617635	GERAL 01: Ofício 33	06/12/2023	64405	<input type="checkbox"/>	1655061	GERAL 10: Relatório	08/01/2024		Usuário
<input checked="" type="checkbox"/>	Nº SEI	Documento	Data	Bloco																			
<input type="checkbox"/>	1617632	GERAL 01: Ofício 32	06/12/2023																				
<input type="checkbox"/>	1617635	GERAL 01: Ofício 33	06/12/2023	64405																			
<input type="checkbox"/>	1655061	GERAL 10: Relatório	08/01/2024																				
3	Disponibilizar Bloco para assinatura	<p>Procurar na lista o Bloco de Assinatura criado no Passo 1 e clicar no botão de Ação “Disponibilizar Bloco” (destaque em azul):</p>  <p>Blocos de Assinatura</p> <p>Palavra-chave para pesquisar</p> <p>Nome</p> <table border="1"><thead><tr><th><input checked="" type="checkbox"/></th><th>Numero</th><th>Estado</th><th>Geradora</th><th>Disponibilização</th><th>Descrição</th><th>Ações</th></tr></thead><tbody><tr><td><input type="checkbox"/></td><td>67153</td><td>Aberto</td><td>TESTE</td><td></td><td>Teste Bloco de Assinatura</td><td></td></tr></tbody></table> <p>Importante: após a disponibilização do Bloco não será possível assinar o documento na Unidade (mesa) no qual o Bloco foi criado. Para possibilitar novamente a assinatura na mesa, procurar na lista o Bloco de Assinatura no qual o documento foi inserido e clicar no botão de Ação “Retornar Bloco”</p> 	<input checked="" type="checkbox"/>	Numero	Estado	Geradora	Disponibilização	Descrição	Ações	<input type="checkbox"/>	67153	Aberto	TESTE		Teste Bloco de Assinatura		Usuário						
<input checked="" type="checkbox"/>	Numero	Estado	Geradora	Disponibilização	Descrição	Ações																	
<input type="checkbox"/>	67153	Aberto	TESTE		Teste Bloco de Assinatura	