









































Processo. Solicitação de LTCAT e PPP To Be v1.1

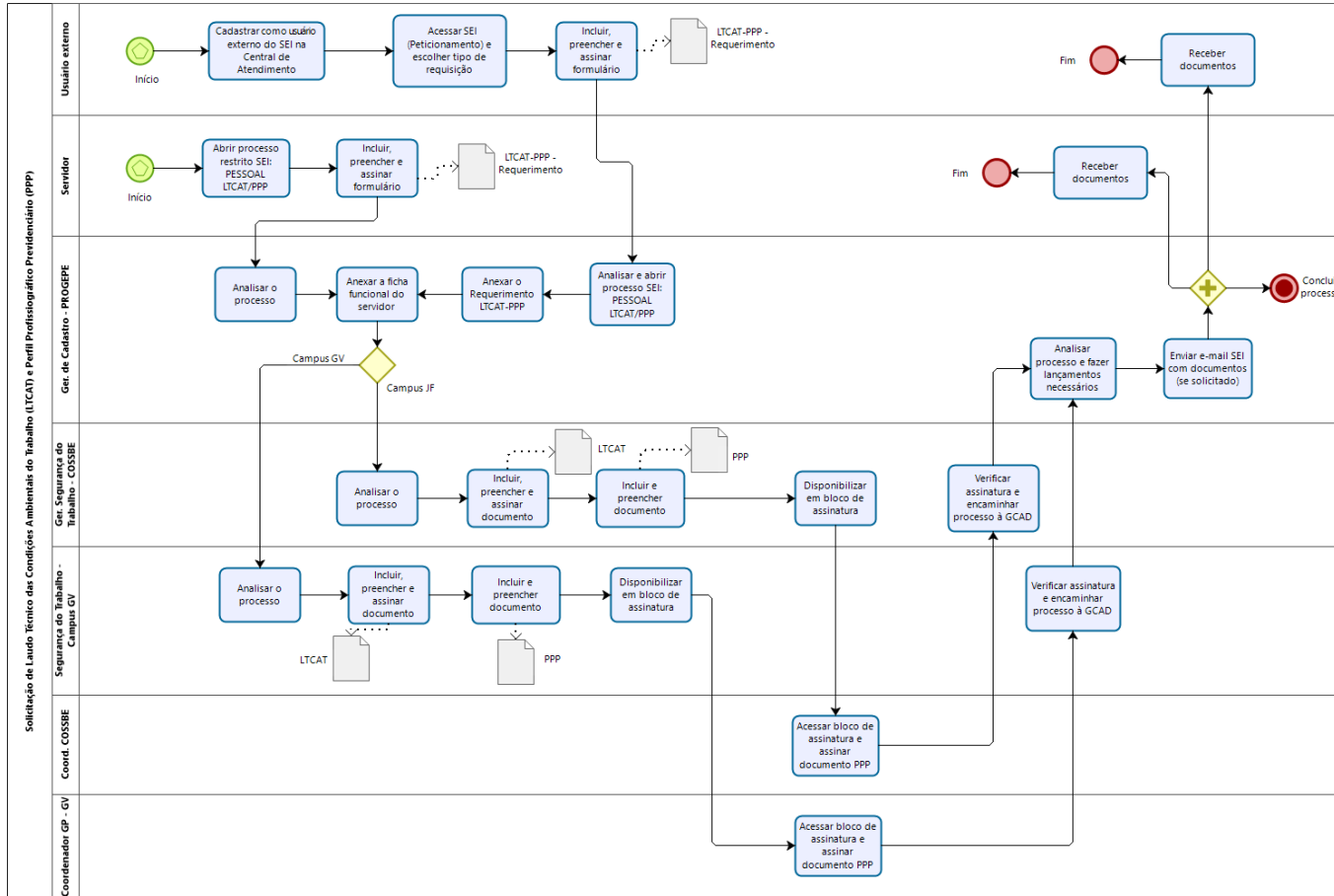
Bizagi Modeler

Índice

PROCESSO. SOLICITAÇÃO DE LTCAT E PPP TO BE V1.1.....	1
BIZAGI MODELER.....	1
1 DIAGRAMA 1.....	4
1.1 SOLICITAÇÃO DE LAUDO TÉCNICO DAS CONDIÇÕES AMBIENTAIS DO TRABALHO (LTCAT) E PERFIL PROFISSIOGRÁFICO PREVIDENCIÁRIO (PPP).....	5
1.1.1 Elementos do processo	5
1.1.1.1  Início	5
1.1.1.2  Cadastrar como usuário externo do SEI na Central de Atendimento 5	
1.1.1.3  Acessar SEI(Peticionamento) e escolher tipo de requisição	5
1.1.1.4  Incluir, preencher e assinar formulário	5
1.1.1.5  Analisar e abrir processo SEI: PESSOAL LTCAT/PPP.....	5
1.1.1.6  Anexar o Requerimento LTCAT-PPP	5
1.1.1.7  Início	5
1.1.1.8  Abrir processo restrito SEI: PESSOAL LTCAT/PPP	5
1.1.1.9  Incluir, preencher e assinar formulário	5
1.1.1.10  Analisar o processo	6
1.1.1.11  Anexar a ficha funcional do servidor	6
1.1.1.12  Gateway exclusivo	6
1.1.1.13  Analisar o processo	6
1.1.1.14  Incluir, preencher e assinar documento.....	6
1.1.1.15  Incluir e preencher documento.....	6
1.1.1.16  Disponibilizar em bloco de assinatura.....	6
1.1.1.17  Acessar bloco de assinatura e assinar documento PPP	6
1.1.1.18  Verificar assinatura e encaminhar processo à GCAD	6
1.1.1.19  Analisar o processo	6
1.1.1.20  Incluir, preencher e assinar documento.....	6
1.1.1.21  Incluir e preencher documento.....	6
1.1.1.22  Disponibilizar em bloco de assinatura.....	6
1.1.1.23  Acessar bloco de assinatura e assinar documento PPP	6
1.1.1.24  Verificar assinatura e encaminhar processo à GCAD	6
1.1.1.25  Analisar processo e fazer lançamentos necessários	7
1.1.1.26  Enviar e-mail SEI com documentos (se solicitado)	7

1.1.1.27	 Gateway paralelo	7
1.1.1.28	 Receber documentos	7
1.1.1.29	 Fim	7
1.1.1.30	 Receber documentos	7
1.1.1.31	 Fim	7
1.1.1.32	 Concluir processo	7
1.1.1.33	 LTCAT-PPP - Requerimento	7
1.1.1.34	 LTCAT	7
1.1.1.35	 LTCAT	7
1.1.1.36	 PPP	7
1.1.1.37	 PPP	7
1.1.1.38	 LTCAT-PPP - Requerimento	7
1.1.1.39	 Usuário externo	7
1.1.1.40	 Servidor	7
1.1.1.41	 Ger. de Cadastro - PROGEPE	8
1.1.1.42	 Ger. Segurança do Trabalho - COSSBE	8
1.1.1.43	 Segurança do Trabalho - Campus GV	8
1.1.1.44	 Coord. COSSBE	8
1.1.1.45	 Coordenador GP - GV	8

1 DIAGRAMA 1



Versão:

1.0

Autor:

bruno

1.1 SOLICITAÇÃO DE LAUDO TÉCNICO DAS CONDIÇÕES AMBIENTAIS DO TRABALHO (LTCAT) E PERFIL PROFISSIONAL PREVIDENCIÁRIO (PPP)

Descrição

O objetivo desse processo é a caracterização das condições de trabalho do servidor para fins previdenciários.

1.1.1 ELEMENTOS DO PROCESSO

1.1.1.1  Início

1.1.1.2 Cadastrar como usuário externo do SEI na Central de Atendimento

1.1.1.3 Acessar SEI(Peticionamento) e escolher tipo de requisição

1.1.1.4 Incluir, preencher e assinar formulário

1.1.1.5 Analisar e abrir processo SEI: PESSOAL LTCAT/PPP

1.1.1.6 Anexar o Requerimento LTCAT-PPP

1.1.1.7  Início

1.1.1.8 Abrir processo restrito SEI: PESSOAL LTCAT/PPP

1.1.1.9 Incluir, preencher e assinar formulário

1.1.1.10 Analisar o processo

1.1.1.11 Anexar a ficha funcional do servidor

1.1.1.12 Gateway exclusivo

Portões

Campus JF

Campus GV

1.1.1.13 Analisar o processo

1.1.1.14 Incluir, preencher e assinar documento

1.1.1.15 Incluir e preencher documento

1.1.1.16 Disponibilizar em bloco de assinatura

1.1.1.17 Acessar bloco de assinatura e assinar documento PPP

1.1.1.18 Verificar assinatura e encaminhar processo à GCAD

1.1.1.19 Analisar o processo

1.1.1.20 Incluir, preencher e assinar documento

1.1.1.21 Incluir e preencher documento

1.1.1.22 Disponibilizar em bloco de assinatura

1.1.1.23 Acessar bloco de assinatura e assinar documento PPP

1.1.1.24 Verificar assinatura e encaminhar processo à GCAD

- 1.1.1.25 Analisar processo e fazer lançamentos necessários
- 1.1.1.26 Enviar e-mail SEI com documentos (se solicitado)
- 1.1.1.27  Gateway paralelo
- 1.1.1.28 Receber documentos
- 1.1.1.29 Fim
- 1.1.1.30 Receber documentos
- 1.1.1.31 Fim
- 1.1.1.32 Concluir processo
- 1.1.1.33  LTCAT-PPP - Requerimento
- 1.1.1.34  LTCAT
- 1.1.1.35  LTCAT
- 1.1.1.36  PPP
- 1.1.1.37  PPP
- 1.1.1.38  LTCAT-PPP - Requerimento
- 1.1.1.39  Usuário externo
- 1.1.1.40  Servidor

- 1.1.1.41  Ger. de Cadastro - PROGEPE
- 1.1.1.42  Ger. Segurança do Trabalho - COSSBE
- 1.1.1.43  Segurança do Trabalho - Campus GV
- 1.1.1.44  Coord. COSSBE
- 1.1.1.45  Coordenador GP - GV