




























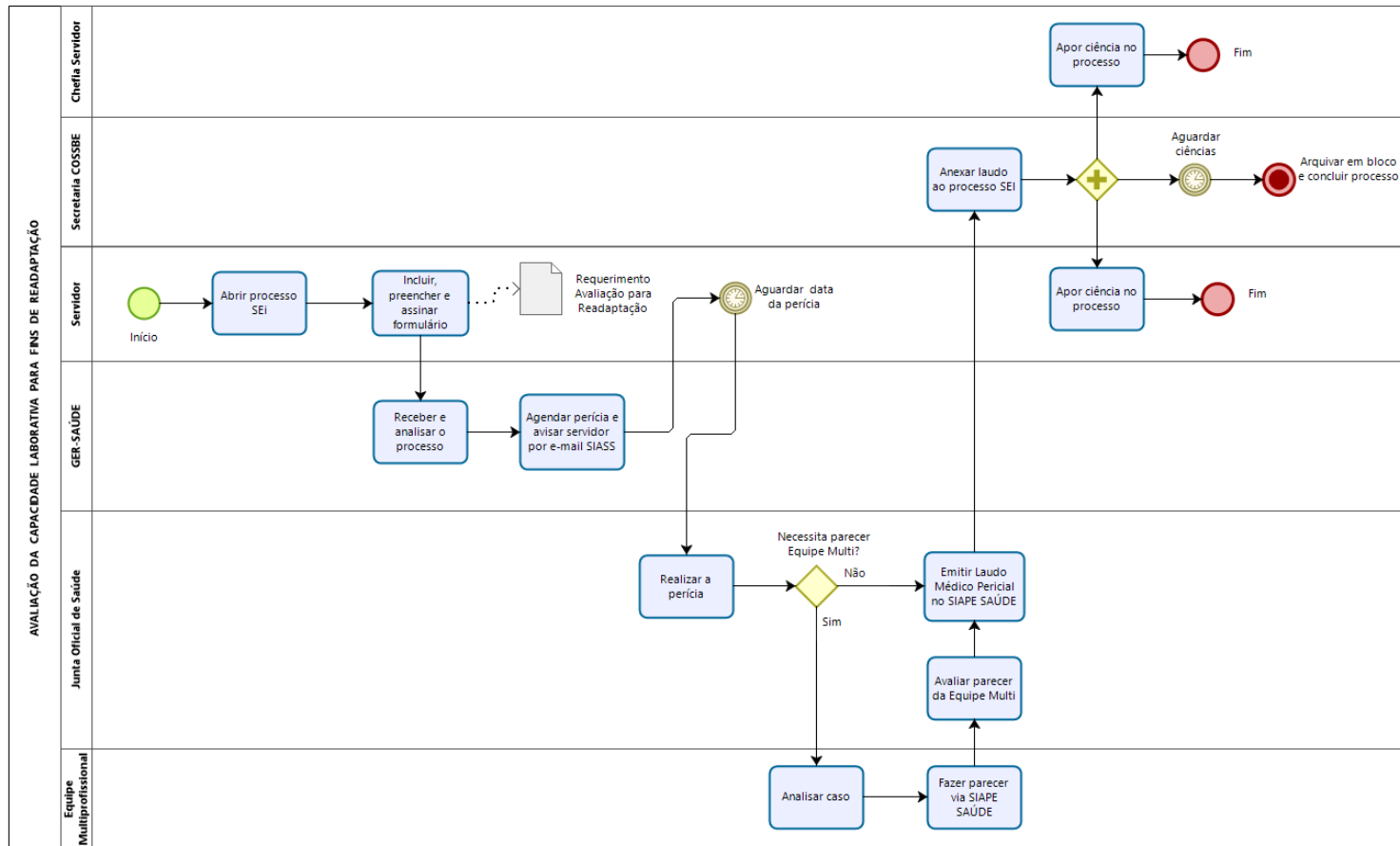
# **Avaliação da capacidade laborativa para fins de readaptação to be v 1.2**

Bizagi Modeler

## Índice

AVALIAÇÃO DA CAPACIDADE LABORATIVA PARA FINS DE READAPTAÇÃO TO BE V 1.21 BIZAGI MODELER .....	1
1 DIAGRAMA 1.....	3
1.1 AVALIAÇÃO DA CAPACIDADE LABORATIVA PARA FINS DE READAPTAÇÃO ..	4
1.1.1 Elementos do processo .....	4
1.1.1.1  Início .....	4
1.1.1.2  Abrir processo SEi .....	4
1.1.1.3  Incluir, preencher e assinar formulário .....	4
1.1.1.4  Receber e analisar o processo .....	4
1.1.1.5  Agendar perícia e avisar servidor por e-mail SIASS .....	4
1.1.1.6  Aguardar data da perícia .....	4
1.1.1.7  Realizar a perícia .....	4
1.1.1.8  Necessita parecer Equipe Multi?.....	4
1.1.1.9  Analisar caso .....	5
1.1.1.10  Fazer parecer via SIAPE SAÚDE .....	5
1.1.1.11  Avaliar parecer da Equipe Multi .....	5
1.1.1.12  Emitir Laudo Médico Pericial no SIAPE SAÚDE .....	5
1.1.1.13  Anexar laudo ao processo SEI.....	5
1.1.1.14  Gateway paralelo .....	5
1.1.1.15  Apor ciência no processo.....	5
1.1.1.16  Fim .....	5
1.1.1.17  Aguardar ciências.....	5
1.1.1.18  Arquivar em bloco e concluir processo.....	5
1.1.1.19  Apor ciência no processo.....	5
1.1.1.20  Fim .....	5
1.1.1.21  Requerimento Avaliação para Readaptação .....	5
1.1.1.22  Chefia Servidor .....	5
1.1.1.23  Secretaria COSSBE.....	5
1.1.1.24  Servidor.....	5
1.1.1.25  GER-SAÚDE .....	6
1.1.1.26  Junta Oficial de Saúde .....	6
1.1.1.27  Equipe Multiprofissional.....	6

# 1 DIAGRAMA 1



Versão:

1.0

Autor:

bruno

## 1.1 AVALIAÇÃO DA CAPACIDADE LABORATIVA PARA FINS DE READAPTAÇÃO

### Descrição

Objetivo do processo: Possibilitar ao servidor solicitar avaliação pericial para análise de Avaliação da Capacidade Laborativa para fins de Readaptação.

---

#### 1.1.1 ELEMENTOS DO PROCESSO

1.1.1.1  Início

1.1.1.2  Abrir processo SEI

1.1.1.3  Incluir, preencher e assinar formulário

1.1.1.4  Receber e analisar o processo

1.1.1.5  Agendar perícia e avisar servidor por e-mail SIASS

1.1.1.6  Aguardar data da perícia







1.1.1.7  Realizar a perícia

1.1.1.8  Necessita parecer Equipe Multi?

Portões

Sim

Não

- 1.1.1.9  Analisar caso
- 1.1.1.10  Fazer parecer via SIAPE SAÚDE
- 1.1.1.11  Avaliar parecer da Equipe Multi
- 1.1.1.12  Emitir Laudo Médico Pericial no SIAPE SAÚDE
- 1.1.1.13  Anexar laudo ao processo SEI
- 1.1.1.14  Gateway paralelo
- 1.1.1.15  Apor ciência no processo
- 1.1.1.16  Fim
- 1.1.1.17  Aguardar ciências
- 1.1.1.18  Arquivar em bloco e concluir processo
- 1.1.1.19  Apor ciência no processo
- 1.1.1.20  Fim
- 1.1.1.21  Requerimento Avaliação para Readaptação
- 1.1.1.22  Chefia Servidor
- 1.1.1.23  Secretaria COSSBE
- 1.1.1.24  Servidor

1.1.1.25  GER-SAÚDE

1.1.1.26  Junta Oficial de Saúde

1.1.1.27  Equipe Multiprofissional