






## Passo a Passo Incentivo à Qualificação

- 1 – Iniciar processo;
- 2 – Preencher os campos necessários (selecionar processo público);
- 3 – Clicar em incluir documento  e selecionar “Pessoal 02: Incentivo à Qualificação”;
- 4 – Preencher formulário, salvar e assinar  documento;
- 5 – Clicar em incluir documento  e selecionar “externo”, para anexar Diploma;
- 6 – Preencher os campos, selecionar digitalizado nesta unidade, cópia simples;
- 7 – Fazer upload de arquivo salvo em formato PDF;
- 8 – Solicitar a outra pessoa do setor que acesse o SEI e certifique a cópia da Diploma (esse passo é fundamental para validação do Diploma);
- 9 – Clicar sobre o PDF e clicar no ícone  para certificar;
- 10 – Enviar processo  para PROGEPE-CCDP.