

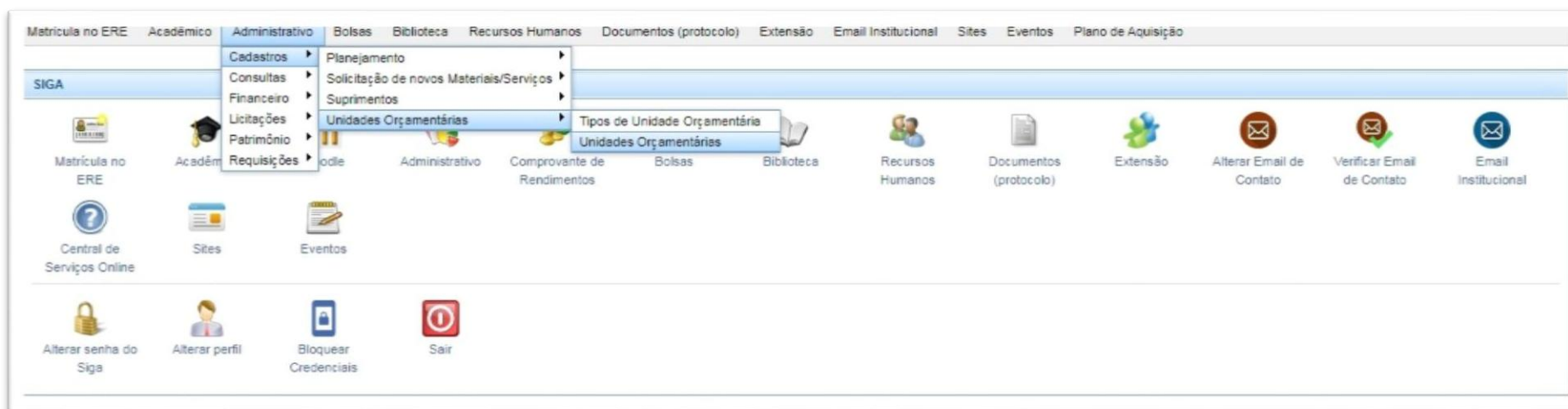
MANUAL DO GESTOR

[Neste manual você encontrará as primeiras orientações para acessar e administrar Unidades Orçamentárias como Gestor]

1 - O ACESSO

Para ter acesso às funcionalidades do SIGA como gestor é preciso acessar o processo **23071.921149/2022-88** e preencher o formulário PROPLAN: **PROPLAN 02: CADASTRO DE GESTOR NO SIGA**. Após confirmação do cadastro realizado pela secretaria da PROPLAN, via e-mail, já é possível acessá-las.

Acesse o SIGA e clique em: *Administrativo/Unidades Orçamentárias/ Unidades Orçamentárias/Selecione a UO.*



Veja a(s) Unidade(s) Orçamentária(s) disponíveis.

Unidades Orçamentárias

Pesquisar Inserir Novo

Pesquisar

Unidade Orçamentária Tipo Ativo?

Selecione -- -- Selezione -- Sim

1 - 1 de 1

idUO	Nome da Unidade Orçamentária	Setor	Tipo	Ativo	Saldo Público
697	PRÓ-REITORIA DE PLANEJAMENTO ORÇAMENTO E FINANÇAS	REITORIA	ADMINISTRATIVA	Sim	Não

1 - 1 de 1

2 - TRANSAÇÃO ORÇAMENTÁRIA ENTRE RUBRICAS (TO entre rubricas)

Um das atribuições do gestor é gerenciar os recursos orçamentários disponíveis - distribuídos pela Pró-reitoria de Planejamento - em sua UO. Para visualizá-los, clique na Unidade Orçamentária e vá em TO entre rubricas.

Unidades Orçamentárias

Pesquisar Inserir Novo

PRÓ-REITORIA DE PLANEJAMENTO ORÇAMENTO E FINANÇAS

Dados Excluir Executores Gestores Requisitantes TO entre Rubricas TO RAP entre Rubricas Consultar TO entre Rubricas Acesso a Almoarifados Tipos de Serviço Interno

Transação Orçamentária

Ano 2020

Rubrica Origem

Selecione --

Orçamentos

Código	Rubrica	Ano	Crédito Executante	Saldo Resto a Pagar	Crédito	Previsão de Débito	Débito	Saldo
339030AL	ALMOXARIFADOS	2020	RS 0,00	RS 0,00	RS 0,00	RS 0,00	RS 0,00	RS 0,00
339030BA	BASE	2020	RS 0,00	RS 0,00	RS 0,00	RS 0,00	RS 0,00	RS 0,00
339030BLO	BLOQUEIO	2020	RS 0,00	RS 0,00	RS 0,00	RS 0,00	RS 0,00	RS 0,00
339030OU	OUTROS SERVIÇOS - PESSOAS JURÍDICAS (ANUIDADES, MULTAS, OUTRAS)	2020	RS 0,00	RS 0,00	RS 0,00	RS 0,00	RS 0,00	RS 0,00
339093RE	REEMBOLSOS	2020	RS 0,00	RS 0,00	RS 0,00	RS 0,00	RS 0,00	RS 0,00
339033SC	SCDP	2020	RS 0,00	RS 0,00	RS 0,00	RS 0,00	RS 0,00	RS 0,00
99999906	SERVIÇOS EXTERNOS	2020	RS 0,00	RS 0,00	RS 0,00	RS 0,00	RS 0,00	RS 0,00
339039PJ	SERVIÇOS EXTERNOS (COSUP)	2020	RS 0,00	RS 0,00	RS 0,00	RS 0,00	RS 0,00	RS 0,00
339033GT	UTILIZAÇÃO DE VEÍCULOS	2020	RS 0,00	RS 0,00	RS 0,00	RS 0,00	RS 0,00	RS 0,00
TOTALIS:			RS 0,00	RS 0,00	RS 0,00	RS 0,00	RS 0,00	RS 0,00

Nesta tela é possível consultar as dotações separadas por rubricas, créditos, saldos, débitos, e etc. É comum que os recursos sejam alocados na rubrica **BASE** – genérica, utilizada para disponibilizar os valores a fim de que o gestor possa distribuí-los. Há situações em que o recurso é previamente definido, dotado pela secretaria da PROPLAN em rubricas específicas, podendo OU NÃO ser transferido para outras. As rubricas que o gestor não consegue realizar transferências são:

- 449052EQ - MATERIAL PERMANENTE E EQUIPAMENTOS
- 339036PF - PESSOAS FISICAS (AUTONOMOS - PRO-LABORE)
- 339033SC - SCDP

Somente a PROPLAN realiza transferências entre estas rubricas. Para solicitar movimentações/dotações em alguma delas, é preciso enviar e-mail para: planejamento@ufjf.br e, jucilene.melandre@ufjf.br acompanhado de justificativa. Após análise, a PROPLAN informará a disponibilização OU NÃO do recurso.

Para movimentar valores entre as rubricas, selecione a **rubrica de origem**, a **rubrica de destino**, digite o **valor** e clique em **Transferir**.

The screenshot shows the 'Unidades Orçamentárias' window with the following details:

- Header:** PRÓ-REITORIA DE PLANEJAMENTO ORÇAMENTO E FINANÇAS
- Navigation:** Dados, Excluir, Executores, Gestores, Requisitantes, TO entre Rubricas, TO RAP entre Rubricas, Consultar TO entre Rubricas, Acesso a Almoarifados, Tipos de Serviço Interno
- Transação Orçamentária Form:**
 - Ano: 2020
 - Rubrica Origem: BASE
 - Rubrica Destino: ALMOXARIFADOS
 - Saldo: R\$ 5.475,00
 - Valor: R\$ 100,00
 - Transferir button
- Orçamentos Table:**

Código	Rubrica	Ano	Crédito Executante	Saldo Resto a Pagar	Crédito	Previsão de Débito	Débito	Saldo
339030AL	ALMOXARIFADOS	2020	R\$ 0,00	R\$ 0,00				
339030BA	BASE	2020	R\$ 0,00	R\$ 0,00				
BLOQUEIO	BLOQUEIO	2020	R\$ 0,00	R\$ 0,00				
339039OU	OUTROS SERVIÇOS - PESSOAS JURIDICAS (ANUIDADES, MULTAS, OUTRAS)	2020	R\$ 0,00	R\$ 0,00				
339033RE	REEMBOLSOS	2020	R\$ 0,00	R\$ 0,00				
339033SC	SCDP	2020	R\$ 0,00	R\$ 0,00				
99999906	SERVIÇOS EXTERNOS	2020	R\$ 0,00	R\$ 0,00				
339039PJ	SERVIÇOS EXTERNOS (COSUP)	2020	R\$ 0,00	R\$ 0,00				
339033GT	UTILIZACAO DE VEICULOS	2020	R\$ 0,00	R\$ 0,00				
TOTAIS:			R\$ 0,00	R\$ 0,00				

Para consultar as movimentações realizadas em um determinado período de tempo, basta clicar em Consultar TO entre rubricas, selecionar o período e clicar em Pesquisar.

Unidades Orçamentárias

Pesquisar Inserir Novo

PRÓ-REITORIA DE PLANEJAMENTO ORÇAMENTO E FINANÇAS

Dados Excluir Executores Gestores Requisitantes TO entre Rubricas TO RAP entre Rubricas **Consultar TO entre Rubricas** Acesso a Almoxxarifados Tipos de Serviço Interno

Consultar Transferências entre Rubricas

Data Inicial 01/01/2020 Data Final Formato: DD/MM/AAAA

Data	Tipo	Usuário	Observação	Rubrica	Valor
Nenhum registro encontrado!					

Pesquisar Retornar

Abaixo, encontram-se as movimentações realizadas em ordem cronológica, nome do servidor, rubricas e valores.

Unidades Orçamentárias

Pesquisar Inserir Novo

PRÓ-REITORIA DE PLANEJAMENTO ORÇAMENTO E FINANÇAS

Dados Excluir Executores Gestores Requisitantes TO entre Rubricas TO RAP entre Rubricas Consultar TO entre Rubricas Acesso a Almoxxarifados Tipos de Serviço Interno

Consultar Transferências entre Rubricas

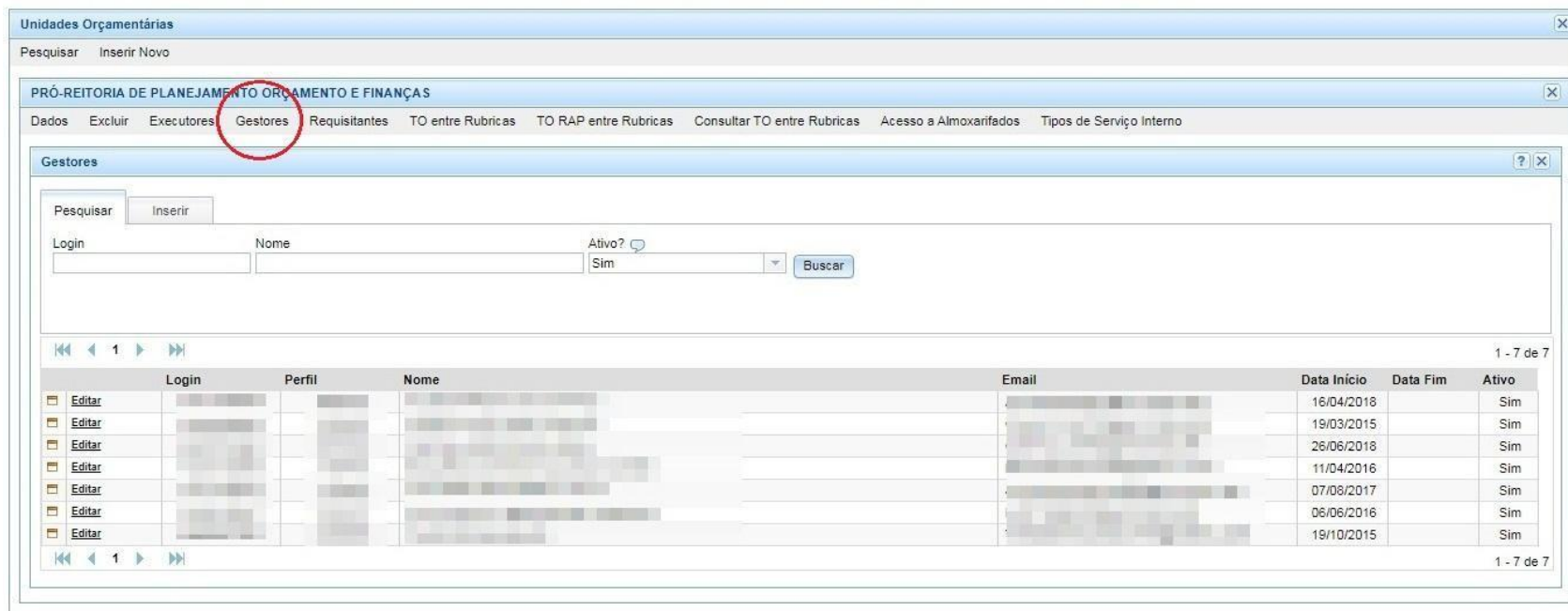
Data Inicial 01/01/2020 Data Final 24/09/2020

Nenhum dado

Data	Tipo	Usuário	Observação	Rubrica	Valor
22/01/2020	SUPLEMENTAÇÃO DE CRÉDITO		Transação orçamentária entre a UO UFJF - DISTRIBUIDORA para a UO PRÓ-REITORIA DE PLANEJAMENTO ORÇAMENTO E FINANÇAS	SCDP	
22/01/2020	SUPLEMENTAÇÃO DE CRÉDITO		Transação orçamentária entre a UO UFJF - DISTRIBUIDORA para a UO PRÓ-REITORIA DE PLANEJAMENTO ORÇAMENTO E FINANÇAS	UTILIZACAO DE VEICULOS	
24/01/2020	SUPLEMENTAÇÃO DE CRÉDITO		Transação orçamentária entre a UO UFJF - DISTRIBUIDORA para a UO PRÓ-REITORIA DE PLANEJAMENTO ORÇAMENTO E FINANÇAS	UTILIZACAO DE VEICULOS	
24/01/2020	SUPLEMENTAÇÃO DE CRÉDITO		Transação orçamentária entre a UO UFJF - DISTRIBUIDORA para a UO PRÓ-REITORIA DE PLANEJAMENTO ORÇAMENTO E FINANÇAS	SCDP	
29/01/2020	SUPLEMENTAÇÃO DE CRÉDITO		Transação orçamentária entre a UO UFJF - DISTRIBUIDORA para a UO PRÓ-REITORIA DE PLANEJAMENTO ORÇAMENTO E FINANÇAS	UTILIZACAO DE VEICULOS	
05/02/2020	SUPLEMENTAÇÃO DE CRÉDITO		Transação orçamentária entre a UO UFJF - DISTRIBUIDORA para a UO PRÓ-REITORIA DE PLANEJAMENTO ORÇAMENTO E FINANÇAS	BASE	
06/02/2020	ANULAÇÃO DE CRÉDITO		Transação orçamentária da rubrica 339030BA para 339030AL	BASE	

3 - VERIFICAÇÃO DOS GESTORES

É importante manter atualizado o cadastro de gestores e requisitantes nas unidades. Sempre que houver a troca de um gestor, após a obtenção do acesso, o atual gestor deverá verificar os servidores que estão cadastrados como gestores e solicitar à secretaria da PROPLAN a exclusão daqueles que não estão mais responsáveis pela gestão da Unidade. A solicitação deve ser feita pelo e-mail: planejamento@ufjf.edu.br.



The screenshot displays the 'Unidades Orçamentárias' application interface. At the top, there is a navigation bar with the following menu items: 'Dados', 'Excluir', 'Executores', 'Gestores', 'Requisitantes', 'TO entre Rubricas', 'TO RAP entre Rubricas', 'Consultar TO entre Rubricas', 'Acesso a Almoxarifados', and 'Tipos de Serviço Interno'. The 'Gestores' menu item is circled in red. Below the navigation bar, there is a search and insert section with fields for 'Login', 'Nome', and 'Ativo?' (set to 'Sim'), and a 'Buscar' button. The main area contains a table with 7 rows of data, each with an 'Editar' link in the first column. The table columns are: Login, Perfil, Nome, Email, Data Início, Data Fim, and Ativo. The 'Ativo' column shows 'Sim' for all entries. The table is paginated to show 1 - 7 de 7 items.

	Login	Perfil	Nome	Email	Data Início	Data Fim	Ativo
Editar					16/04/2018		Sim
Editar					19/03/2015		Sim
Editar					26/06/2018		Sim
Editar					11/04/2016		Sim
Editar					07/08/2017		Sim
Editar					06/06/2016		Sim
Editar					19/10/2015		Sim

4 - VERIFICAÇÃO E INCLUSÃO DE REQUISITANTES

O gestor da Unidade Orçamentária é também quem controla e cadastra os requisitantes, inclusive a inclusão dele próprio para abrir requisições. Para realizar o cadastro, basta acessar a UO, (seguindo os passos do item nº 1) clicar na aba requisitantes, inserir e buscar o servidor pelo SIAPE ou CPF ou NOME.

The screenshot displays the 'Unidades Orçamentárias' application window. The main menu includes 'Pesquisar' and 'Inserir Novo'. The sub-menu for 'PRÓ-REITORIA DE PLANEJAMENTO ORÇAMENTO E FINANÇAS' contains several options, with 'Requisitantes' circled in red. Below this, the 'Requisitantes' sub-window is open, showing a search bar and a table. The 'Inserir' button in the sub-window is also circled in red. The search criteria include 'Login', 'Nome', 'Tipo de Requisição' (set to '- Selecione -'), and 'Ativo?' (set to 'Sim'). The table below has columns for 'Login', 'Perfil', 'Nome', 'Email', and 'Ativo', with 12 rows of data. All 'Ativo' values are 'Sim'.

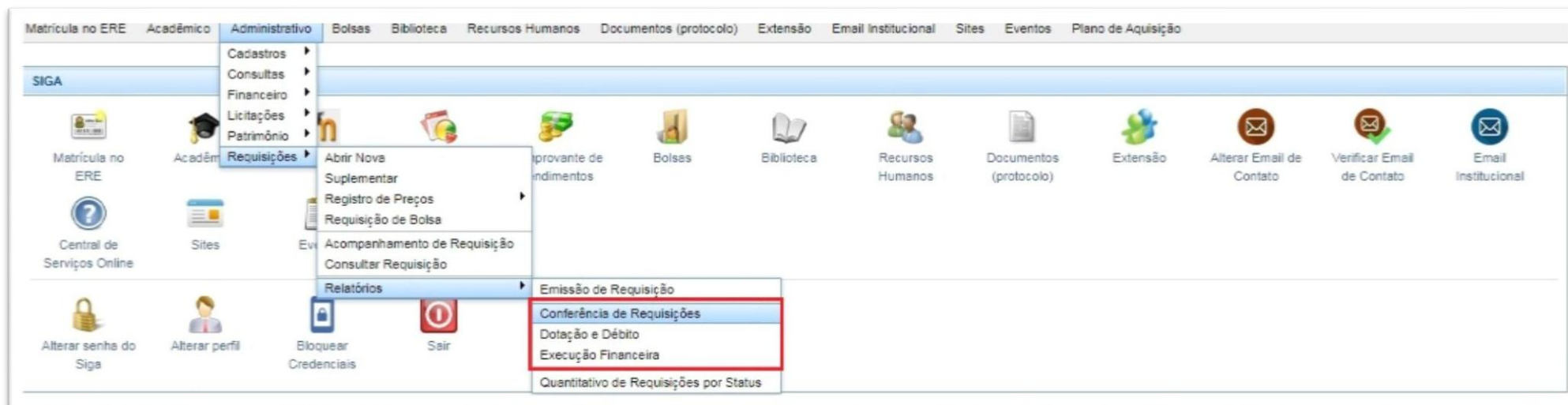
	Login	Perfil	Nome	Email	Ativo
✖ Editar					Sim
✖ Editar					Sim
✖ Editar					Sim
✖ Editar					Sim
✖ Editar					Sim
✖ Editar					Sim
✖ Editar					Sim
✖ Editar					Sim
✖ Editar					Sim
✖ Editar					Sim
✖ Editar					Sim
✖ Editar					Sim

Como pode ser observado abaixo, é importante definir a quais rubricas o requisitante terá acesso. Por este motivo a secretaria da PROPLAN não realiza este cadastro. A definição sobre quais rubricas o requisitante tem acesso poderá ser alterada ou complementada pelo gestor (se necessário), posteriormente.

Incluir	Tipo Requisição	Data Início	Data Fim
<input type="checkbox"/>	ALMOXARIFADO		
<input type="checkbox"/>	AUX. FIN. GRADUANDO		
<input type="checkbox"/>	AUX. FIN. MESTRANDO/DOUTORANDO INTERNACIONAL		
<input type="checkbox"/>	AUX. FIN. MESTRANDO/DOUTORANDO NACIONAL		
<input type="checkbox"/>	AUX. FIN. PESQUISADOR		
<input type="checkbox"/>	AUX. FIN. PROFESSOR ESTRANGEIRO		
<input type="checkbox"/>	BASE (FICTICIA)		
<input type="checkbox"/>	BIBLIOTECA PERMANENTE		
<input type="checkbox"/>	BLOQUEIO (FICTICIA)		
<input type="checkbox"/>	BOLSA RESIDENTE		
<input type="checkbox"/>	GRATIFICAÇÃO CURSO/CONCURSO		
<input type="checkbox"/>	HOTEL		
<input type="checkbox"/>	LOCAÇÃO DE VEÍCULO		
<input type="checkbox"/>	MATERIAL CONSUMO		
<input type="checkbox"/>	MATERIAL PERMANENTE		

5 – RELATÓRIOS

Para auxiliar o gestor, existem Relatórios na aba de “Requisições” que permitem acompanhar a dotação por rubrica e a execução do orçamento por requisição:



- **Relatório de Dotação e Débito** (com informações **por rubrica** do crédito, do executado, da previsão de débito e do saldo atual)
- **Relatório de Execução Financeira** (com informações **sobre cada requisição**, podendo ser extraído sobre todas ou alguma requisição específica)

Observação: A Previsão de débito diz respeito a despesas que ainda estão em execução cujo valor ainda pode sofrer alteração.

DICAS IMPORTANTES

- ✓ Ao enviar solicitações de **transação orçamentária entre rubricas** é importante informar o nome completo da U.O. (unidade Orçamentária), o valor, a rubrica origem (de onde deve ser retirado o valor), a rubrica destino (para onde deve ser transferido o valor).
- ✓ Quando se tratar de outros tipos de solicitação que demandem suplementação de crédito, é importante que essa informação esteja clara no e-mail, pois dependerá de autorização dos pró-reitores
- ✓ Ao solicitar a inclusão de gestores recém empossados, deve-se informar **com clareza** quais são as Unidades que o gestor deverá ter acesso (ex: PROAP, APG, Emenda, GRU, PNPd, etc).
- ✓ Sempre que solicitar a **inclusão** de um gestor recém-empossado e quiser a **exclusão** do anterior, essa solicitação deve estar expressa literalmente no e-mail com os dados do gestor que deverá ser incluído e os dados do gestor que deverá ser excluído.
- ✓ Existe a possibilidade de indicar prazo final para o acesso de um gestor. Caso a unidade deseje cadastrar um gestor indicando o prazo inicial e o prazo final de acesso, basta incluir essa informação com as datas específicas no e-mail.
- ✓ Para qualquer dúvida ou dificuldade em seguir o tutorial, no casos em que não conseguir efetuar algum procedimento, mesmo com as orientações disponíveis nesse manual, o atendimento por e-mail permanece disponível: planejamento@ufjf.edu.br.

INFORMAÇÕES CLARAS DEVOLVEM SERVIÇOS MAIS EFICIENTES!