



COMO REALIZAR
MATRÍCULA NO
SIGA/UFJF

 Bem Vindo ao SIGA

Login (CPF):

Senha:




SIGA



SIGA 3



SIGA HU

 Acesso à Informação



Biblioteca



Documentos



Empenhos



Itens Patrimoniais



Materiais



Organograma



Serviços

Login:

Para acessar a matrícula, o aluno deverá preencher o Login (CPF) e a senha do SIGA, clicando no botão SIGA 3 (destacado na figura ao lado):

Acesse:

<https://siga.ufjf.br/>

Turmas para o curso 35A

- DCC119 - ALGORITMOS
[Incluir](#) F | 55 vaga(s) | Seg 19:00-21:00 | Qui 19:00-21:00 | [vagas]
- MAT154 - CÁLCULO I
[Incluir](#) G | 40 vaga(s) | Qua 19:00-21:00 | Sex 21:00-23:00 | [vagas]
[Incluir](#) E | 10 vaga(s) | Qua 19:00-21:00 | Sex 21:00-23:00 | [vagas]
- MAT156 - CÁLCULO II
[Incluir](#) C | 8 vaga(s) | Qua 14:00-16:00 | Sex 14:00-16:00 | [vagas]
[Incluir](#) E | 15 vaga(s) | Qua 19:00-21:00 | Sex 21:00-23:00 | [vagas]
- DCC008 - CALCULO NUMERICO
[Incluir](#) F | 20 vaga(s) | Seg 21:00-23:00 | Qui 21:00-23:00 | [vagas]
- DCC065 - COMPUTACAO GRAFICA
[Incluir](#) A | 20 vaga(s) | Qua 17:00-19:00 | Sex 17:00-19:00 | [vagas]
- DCC013 - ESTRUTURA DE DADOS
[Incluir](#) B | 65 vaga(s) | Seg 21:00-23:00 | Qua 19:00-21:00 | [vagas]

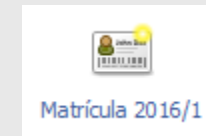
Solicitar matrícula nas seguintes turmas:

Não há turmas selecionadas.

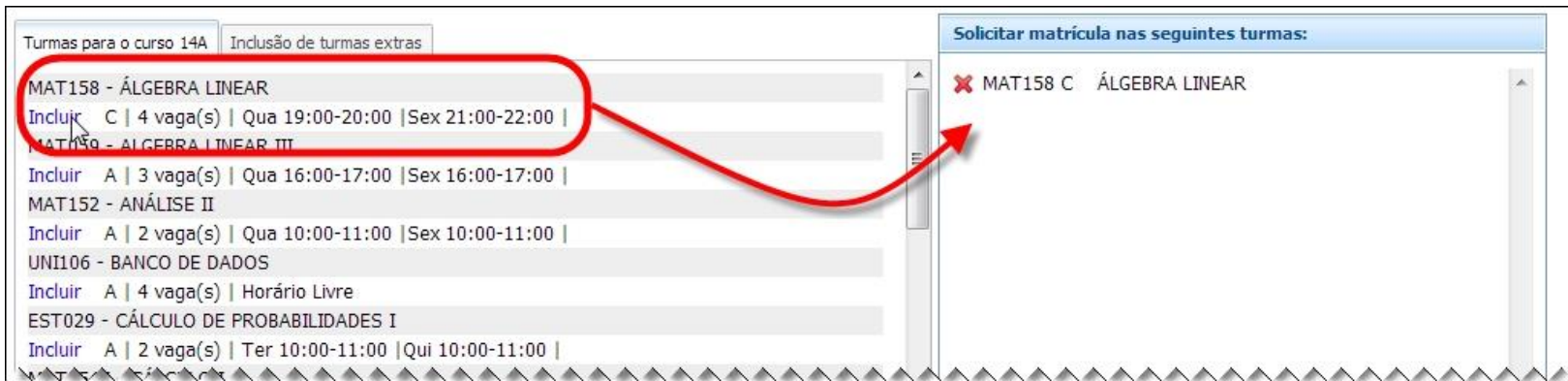
Quadro de Horários

	Segunda	Terça	Quarta	Quinta	Sexta	Sábado	Turmas com Horário Livre
07:00							
08:00							
09:00							
10:00							
11:00							
12:00							
13:00							
14:00							
15:00							
16:00							
17:00							
18:00							
19:00							
20:00							
21:00							
22:00							

Após realizar o login, o aluno deverá clicar no seguinte ícone:



O formulário de matrícula é semelhante a imagem ao lado



Atenção: Ao final após incluir todas as turmas, **é necessário clicar em Registrar Turmas** para que as turmas incluídas sejam registradas no sistema.

Solicitando matrícula

Em **Turmas para o curso**, está a lista das disciplinas e turmas disponíveis.

A lista de disciplinas para o período está na página horários no site do curso de Geografia:

<https://www2.ufjf.br/geografia/curso/horarios>

Para que o aluno faça a matrícula, deve clicar no link 'Incluir', verificando se a turma foi listada na caixa da direita.

Quadro de Horários							
	Segunda	Terça	Quarta	Quinta	Sexta	Sábado	Horário Livre
07:00							UNI106-A
08:00							
09:00							
10:00		EST029-A	MAT152-A	EST029-A	MAT152-A		
11:00		EST029-A	MAT152-A	EST029-A	MAT152-A		
12:00							
13:00							
14:00							
15:00							
16:00			MAT059-A		MAT059-A		
17:00			MAT059-A		MAT059-A		
18:00							
19:00			MAT158-C				
20:00			MAT158-C				
21:00					MAT158-C		
22:00					MAT158-C		

Atenção: Se quiser ter certeza que estão todas registradas, o aluno pode sair da tela de matrícula e entrar novamente para verificar se todas as disciplinas continuam constando no "QUADRO DE HORÁRIOS"

O aluno poderá verificar as turmas incluídas no quadro de horários disponível abaixo da inclusão de turmas.

Turmas para o curso 35A Inclusão de turmas extras

Inclusão de turmas extras

Use este formulário para solicitar a inclusão de turmas do Programa de Universalização ou de turmas que não aparecem na lista de turmas oferecidas.

Disciplina Turma

Atenção: Matrículas nos Projetos de Universalização de Ofertas das Línguas Estrangeiras (PU) devem ser feitas por essa aba. O Código das disciplinas (inglês, espanhol, francês, latim e italiano) e seus horários podem ser verificados no site do projeto e no próprio SIGA (como mostraremos adiante).

<https://www.ufjf.br/pu/disciplinaspu/>

Incluindo turmas que não estão na lista

Caso haja a necessidade de incluir uma disciplina que não está presente na lista, o aluno poderá acessar a aba **Inclusão de turmas extras**.

O aluno deverá inserir o código da disciplina e a turma, e clicar no botão **Incluir Turma**.

A lista de disciplinas eletivas oferecidas pelo curso e disponíveis nesse período pode ser consultada na página de horários no site do curso de Geografia.

Acesso rápido

-- Selecione --

Procure pela funcionalidade desejada.

[Acadêmico](#) [Bolsas](#) [Biblioteca](#) [Estágios](#) [Dados do Aluno](#) [Email Institucional](#) [Sites](#) [Eventos](#)

SIGA



Acadêmico



Comprovante de Rendimentos



Bolsas



Biblioteca



Estágios



Dados do Aluno



Matrícula



Comprovante de matrícula



Alterar senha do Siga



Alterar perfil



Bloquear Credenciais



Sair

Acesso rápido

-- Selecione --

Procure pela funcionalidade desejada.

[Acadêmico](#) [Bolsas](#) [Biblioteca](#) [Estágios](#) [Dados do Alu](#)

Acadêmico - Menu Principal



[Dados Bancários](#)



Aluno



Consultas

Horários alternativos para a disciplina

Caso tenha interesse em outro horário de determinada disciplina, o aluno pode verificar as vagas disponíveis em outras turmas.

O aluno deverá clicar no ícone **Acadêmico** na tela inicial do SIGA.

Na próxima página acessar **Aluno**



Consulta Plano
Departamental



Comprovante de
matrícula



Histórico
Escolar



Atestados
(Matrícula,
Cancelamento,
IRA,
Reconhecimento
Curso)



Calcular IRA



Consulta
Horário

Consulta Horário

Pesquisar Disciplina

Ano Semestre

2022

1

Código

Nome



Listar Horários



Na tela da página aluno, o mesmo deve entrar em **Consulta Horário**

Na tela de consulta que aparece o primeiro passo é clicar na primeira lupa. Para abrir a caixa de pesquisa de disciplina.

Pesquisa Disciplina ✕

Disciplina Nome 

⏪ ⏩ 1 ⏪ ⏩ 1 - 10 de 10


Disciplina	Nome	Crédito
ESA048	CLIMATOLOGIA E POLUIÇÃO DO AR	4
GEO076	CLIMATOLOGIA	4
GEO117	CLIMATOLOGIA AMBIENTAL	4
GEO199	CLIMATOLOGIA URBANA	4
GEO219	CLIMATOLOGIA	5
GE5199	CLIMATOLOGIA URBANA - PRÁTICA	0
GE5219	CLIMATOLOGIA - PRÁTICA	0
HSN047	CLIMATOLOGIA E POLUIÇÃO DO AR	4
143005	CLIMATOLOGIA E ECOLOGIA URBANA	2
2037006	CLIMATOLOGIA AMBIENTAL	4


⏪ ⏩ 1 ⏪ ⏩ 1 - 10 de 10

Consulta Horário

Pesquisar Disciplina

Ano Semestre

Código Nome 

Listar Horários 

A disciplina pode ser localizada digitando o código ou por nome.

Em seguida clica-se na lupa.


O aluno deve dar dois cliques no nome da disciplina que deseja ver os horários e turmas.


Volta-se a tela anterior com seu código e nome preenchidos, o aluno agora deve clicar na Lupa de **Listar Horários**.

Consulta Horário

Pesquisar Disciplina

Ano Semestre

Código Nome 

Listar Horários 


Horários


Turma	Dia	Hora Inicial	Hora Final
A	Segunda-Feira	14:00	18:00
B	Quarta-Feira	19:00	23:00

Consulta Horário

Pesquisar Disciplina

Ano Semestre

Código Nome 

Listar Horários 

Horários

Turma	Dia	Hora Inicial	Hora Final
Nenhum registro encontrado!			

Nessa tela teremos as turmas, dias e horários da disciplina selecionada.

Caso apareça a mensagem:

Nenhum registro encontrado!

Significa que a disciplina não será oferecida nesse semestre. Algumas disciplinas são oferecidas no primeiro semestre e outras somente no segundo.

Disciplinas eletivas podem não ter uma periodicidade de oferecimento definidas, ficando sua oferta dependente da disponibilidade do departamento.

Se o aluno não conseguiu a matrícula na turma solicitada, verá uma justificativa na aba **RESULTADO DA ANÁLISE**:

- **SEM RESERVA**: aponta para dois possíveis casos:
 - 1) a turma não tem vagas reservadas para o seu curso, assim você deve aguardar o período de ajuste na Coordenação para solicitar a matrícula nessa turma (**casos que isso normalmente ocorre**: aluno de Licenciatura matriculando em disciplina do Bacharelado ou aluno do diurno matriculando no noturno e vice e versa);
 - 2) não há vaga na turma para alunos do curso de Geografia – o aluno deve aguardar o período do Bolsão para solicitar a matrícula nessa turma que é de outro curso (Exemplo: aluno na Geografia solicitando disciplina no curso de Direito).
- **EXCEDENTE**: significa que as vagas existentes já foram ocupadas segundo os critérios definidos no Regulamento Acadêmico de Graduação da UFJF (RAG), e você não conseguiu a vaga – o aluno deve aguardar o período de ajuste na Coordenação para solicitar a matrícula nessa turma.

RESULTADO DA Análise do CGCO

Caso o aluno não tenha conseguido a matrícula na turma solicitada, verá uma justificativa na aba **Resultado de Análise** na tela de matrícula