

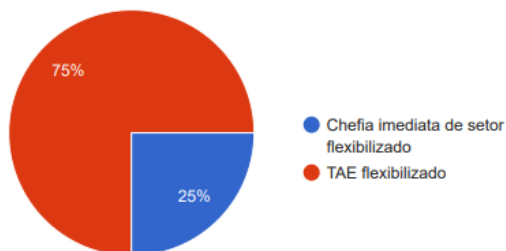
Anexo I

Diretoria de Avaliação Institucional

Anexo 1 - Avaliação dos Planos de Flexibilização da Jornada TAE Diretoria de Avaliação Institucional

1. Total de Respostas: 4

2. Caracterização dos Respondentes:



	TAES	Docentes (Efetivos + Temporários)	Chefia Imediata do Setor	Discente	Servidores Terceirizados	TAES (como usuários dos serviços)
Servidores lotados na UO (dados PROGEPE/2021)	3	1	-	-	-	-
Respondentes ao questionário	3	1	1	0	0	0
% de respondentes	100	100	NA	NA	NA	NA

NA: não se aplica

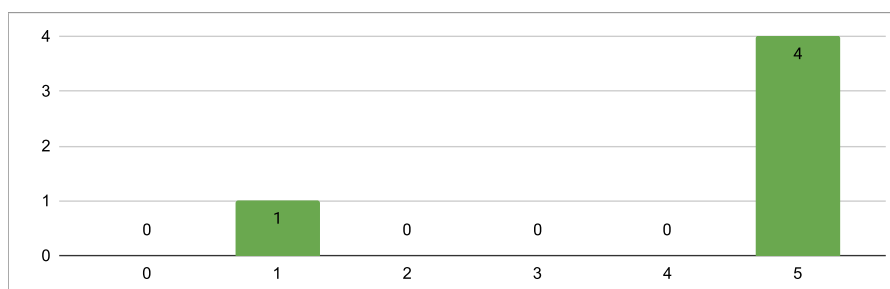
3. Análise da Chefia Imediata:

Atenção: Para essa UO, os resultados do perfil "Chefia imediata" foram agrupados às UOs abaixo relacionadas. Tal estratégia foi adotada em função do baixo número de respostas por unidade, o que poderia colocar em risco o sigilo e confidencialidade do respondente caso o dado fosse divulgado de forma estratificada.

Setores Avaliados	Quantidade de Respostas
Auditoria-Geral	1
Diavi	1
Gabinete do Reitor	1
Secretaria Geral	2
Total	5

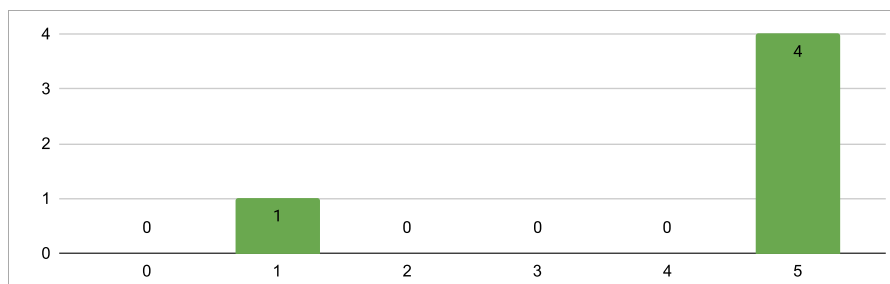
Questão 3.1: Você ficou satisfeito (a) com a jornada flexibilizada no setor que chefia no período avaliado?

0 (Não concordo) – 5 (Concordo Plenamente)

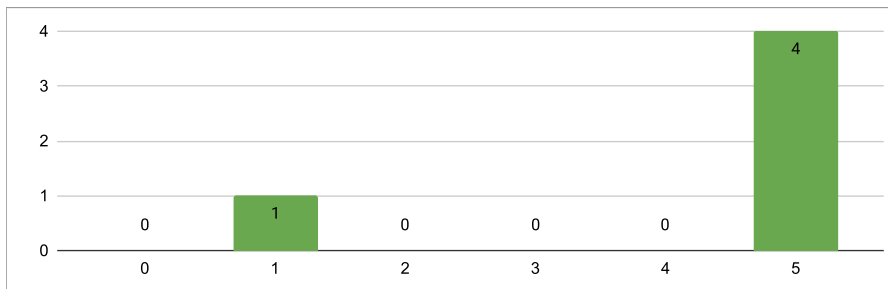


Questão 3.2: A jornada flexibilizada contribuiu para o melhor desempenho/produktividade do setor que você chefia no período avaliado.

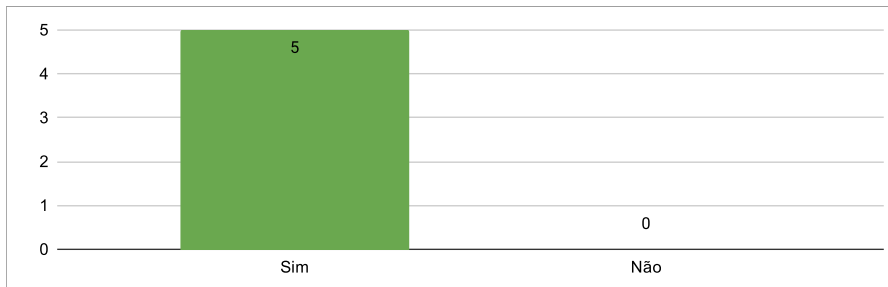
0 (Não concordo) – 5 (Concordo Plenamente)



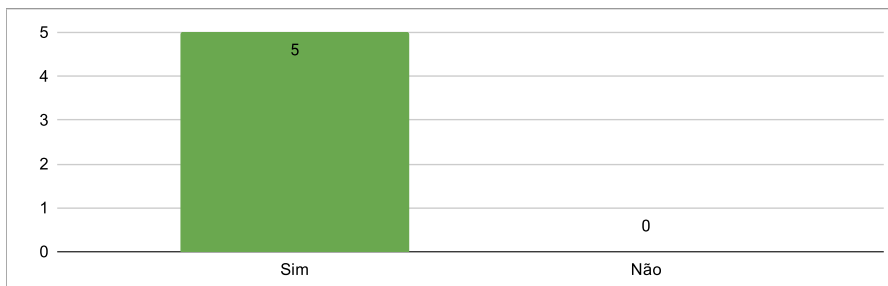
Questão 3.3: A jornada flexibilizada contribuiu para o aumento da disposição do(a) servidor(a) TAE em permanecer lotado(a) no setor que você chefia.
 0 (Não concordo) – 5 (Concordo Plenamente)



Questão 3.4: O horário de funcionamento do setor estava informado em local visível?



Questão 3.5: Foi afixado quadro com escala nominal dos servidores que trabalharam em jornada especial de 30 horas, constando dias e horários de seus expedientes?

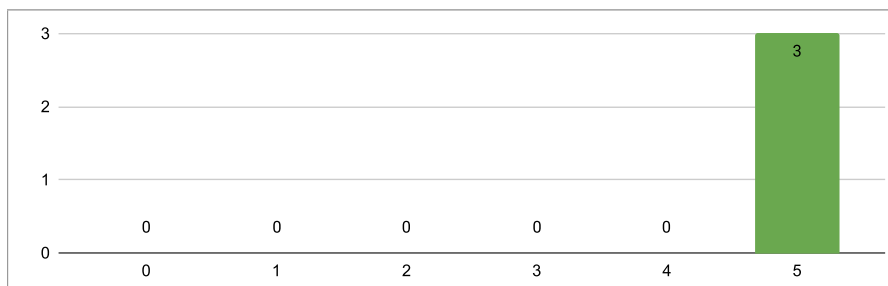


4. Análise do TAE flexibilizado:

Setores Avaliados	Quantidade de Respostas
Diavi	3
Total	3

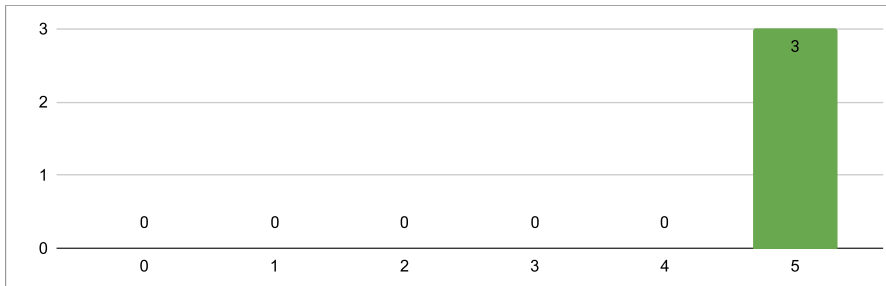
Questão 4.1: Você ficou satisfeito(a) com a flexibilização no seu setor no período avaliado.

0 (Não concordo) – 5 (Concordo Plenamente)



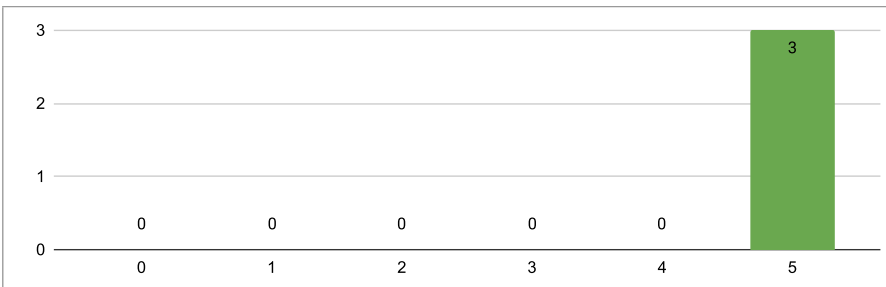
Questão 4.2: Você ficou satisfeito(a) com o Plano de Flexibilização do seu setor no período avaliado.

0 (Não concordo) – 5 (Concordo Plenamente)



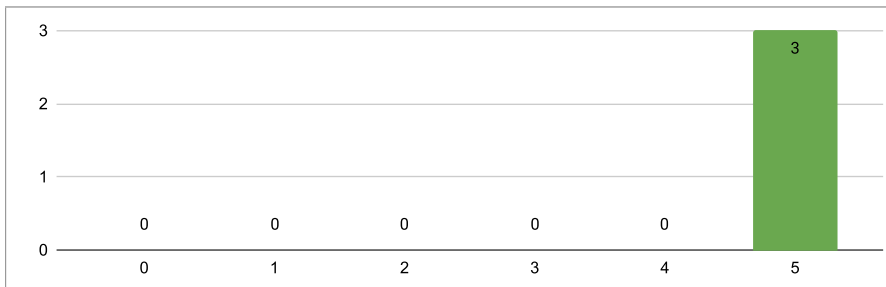
Questão 4.3: A execução da flexibilização em seu setor correspondeu ao previsto na etapa de elaboração do plano.

0 (Não concordo) – 5 (Concordo Plenamente)



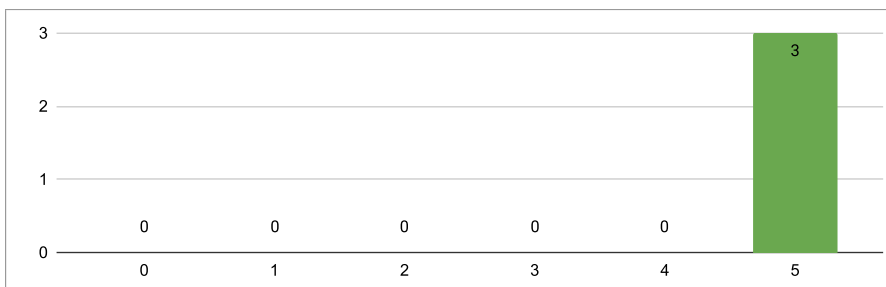
Questão 4.4: A jornada flexibilizada é um fator que contribuiu para aumentar a sua disposição em permanecer lotado(a) no seu setor.

0 (Não concordo) – 5 (Concordo Plenamente)

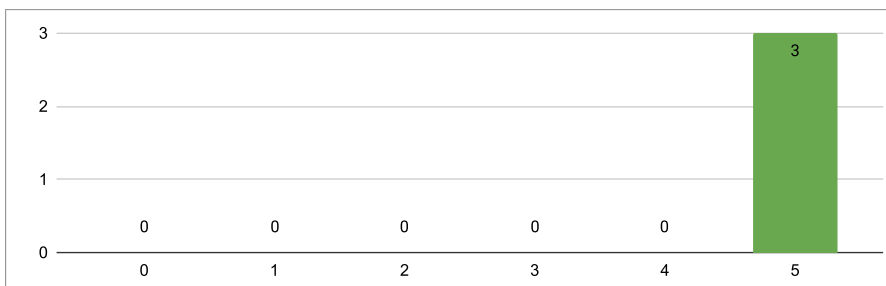


Questão 4.5: A jornada flexibilizada contribuiu para o melhor desempenho/productividade do seu setor no período avaliado.


0 (Não concordo) – 5 (Concordo Plenamente)



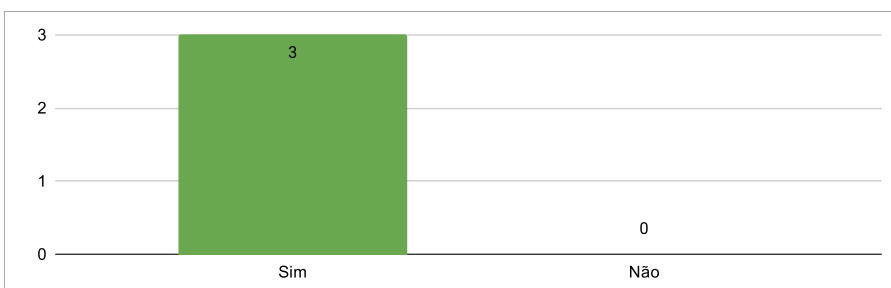
Questão 4.6: A jornada flexibilizada contribuiu para a melhoria da sua qualidade de vida no período avaliado. 0 (Não concordo) – 5 (Concordo Plenamente)



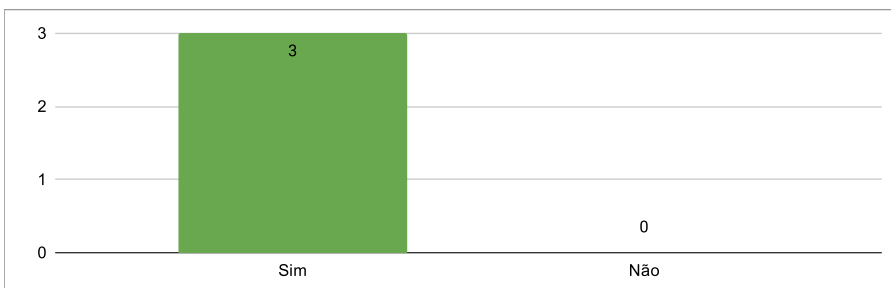
Questão 4.7: O atendimento por, no mínimo, 12 horas ininterruptas, contribuiu para a melhoria da qualidade no atendimento ao público em seu setor de trabalho no período avaliado. 0 (Não concordo) – 5 (Concordo Plenamente)



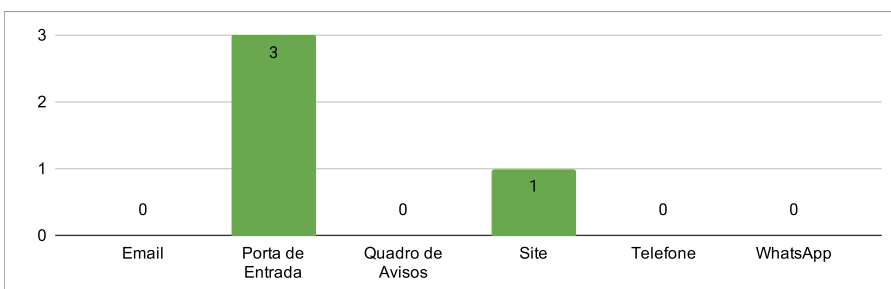
Questão 4.8: O horário de funcionamento de seu setor foi informado em local visível?



Questão 4.9: Foi afixado quadro atualizado com a escala nominal dos(as) servidores(as) flexibilizados(as) de seu setor, constando dias e horários de seus expedientes em local visível?



Questão 4.10: Qual(is) o(s) meio(s) que seu setor utilizou para divulgar seus horários de atendimento?



5. Análise dos usuários (Docentes, Discentes, Taes e Servidores Terceirizados)

Não houve respondentes nesse perfil