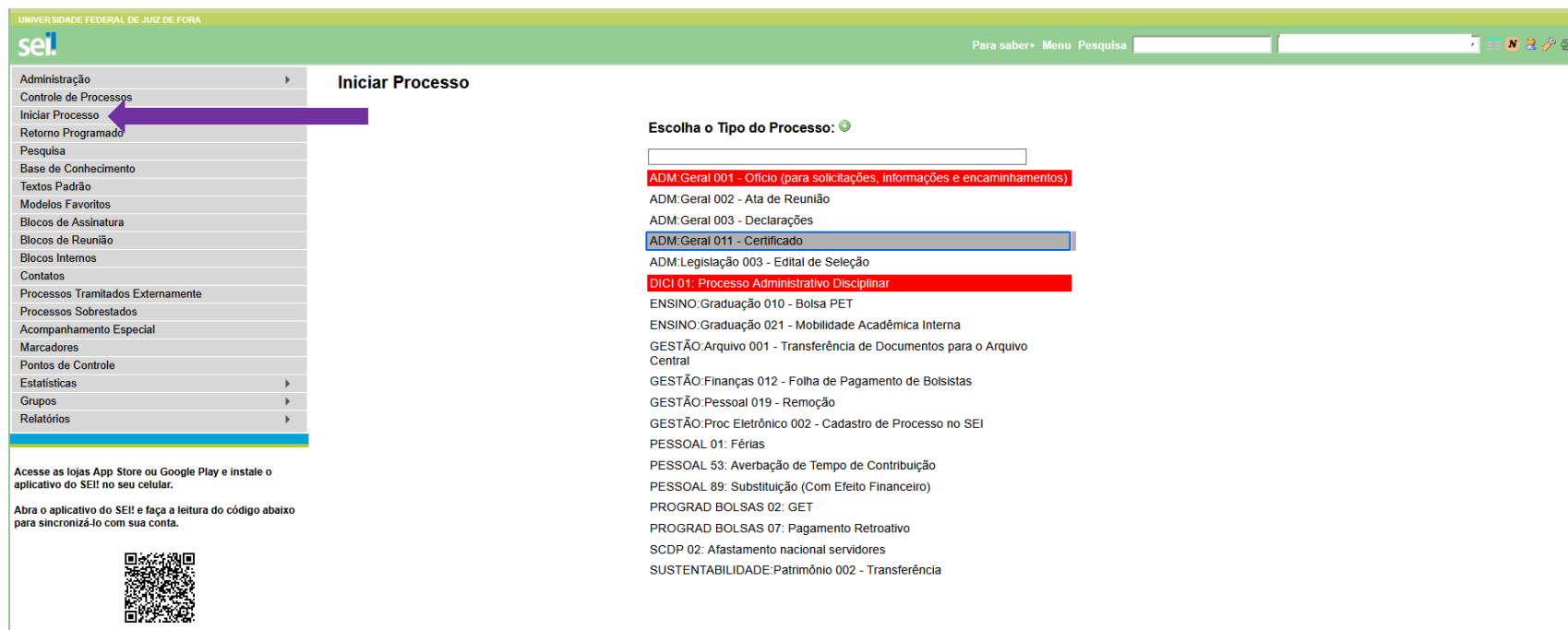


Processo de seleção para tutor-PET

- ✓ **Formulários ou arquivos que contenham número dos documentos pessoais dos discentes e tutores, deve ser assinalado, em “nível de acesso”, – a opção “restrito” e escolher a opção – Informação pessoal.**

Inscrição tutor e envio do termo de compromisso.

1. Clique em Iniciar processo:



The screenshot displays the SEI interface for the Universidade Federal de Juiz de Fora. The top navigation bar includes the 'sei' logo, the university name, and search options. A sidebar menu on the left lists various administrative functions, with 'Iniciar Processo' highlighted by a purple arrow. The main content area, titled 'Iniciar Processo', features a dropdown menu 'Escolha o Tipo do Processo:' with a list of process types. The following table summarizes the visible options:

Process Type	Color/Status
ADM: Geral 001 - Ofício (para solicitações, informações e encaminhamentos)	Red
ADM: Geral 002 - Ata de Reunião	White
ADM: Geral 003 - Declarações	White
ADM: Geral 011 - Certificado	Blue (Selected)
ADM: Legislação 003 - Edital de Seleção	White
DICI 01: Processo Administrativo Disciplinar	Red
ENSINO: Graduação 010 - Bolsa PET	White
ENSINO: Graduação 021 - Mobilidade Acadêmica Interna	White
GESTÃO: Arquivo 001 - Transferência de Documentos para o Arquivo Central	White
GESTÃO: Finanças 012 - Folha de Pagamento de Bolsistas	White
GESTÃO: Pessoal 019 - Remoção	White
GESTÃO: Proc Eletrônico 002 - Cadastro de Processo no SEI	White
PESSOAL 01: Férias	White
PESSOAL 53: Averbação de Tempo de Contribuição	White
PESSOAL 89: Substituição (Com Efeito Financeiro)	White
PROGRAD BOLSAS 02: GET	White
PROGRAD BOLSAS 07: Pagamento Retroativo	White
SCDP 02: Afastamento nacional servidores	White
SUSTENTABILIDADE: Patrimônio 002 - Transferência	White

At the bottom left, there is a QR code and text encouraging users to download the SEI mobile app from the App Store or Google Play.

2. Escolha o tipo de processo:

UNIVERSIDADE FEDERAL DE JUIZ DE FORA

sei

Para saber+ Menu Pesquisa COORD-PROGRAMAS-GRADUAÇÃO

Administração ▸
Controle de Processos
Iniciar Processo
Retorno Programado
Pesquisa
Base de Conhecimento
Textos Padrão
Modelos Favoritos
Blocos de Assinatura
Blocos de Reunião
Blocos Internos
Contatos
Processos Tramitados Externamente
Processos Sobrestados
Acompanhamento Especial
Marcadores
Pontos de Controle
Estatísticas ▸
Grupos ▸
Relatórios ▸

Iniciar Processo

Escolha o Tipo do Processo: ⌵

ENSINO

ENSINO: Graduação 007 - Defesa TCC / Monografia

ENSINO: Graduação 010 - Bolsa PET

ENSINO: Graduação 012 - Bolsa TP

ENSINO: Graduação 021 - Mobilidade Acadêmica Interna

ENSINO: Graduação 022 - Mobilidade Acadêmica Externa

ENSINO: Pós-Graduação 007 - Desligamento Alunos Pós-graduação Stricto Sensu

ENSINO: Pós-Graduação 008 - Aproveitamento de Créditos Estrangeiros

ENSINO: Pós-Graduação 009 - Trancamento por Motivo de Saúde

ENSINO: Pós-Graduação 010 - Tratamento Excepcional Discente

PROGRAD BOLSAS 04: Projetos Especiais de Ensino

3. Preencher os campos:

UNIVERSIDADE FEDERAL DE JUÍZ DE FORA

sei

Para saber+ Menu Pesquisa

Administração

Controle de Processos

Iniciar Processo

Retorno Programado

Pesquisa

Base de Conhecimento

Textos Padrão

Modelos Favoritos

Blocos de Assinatura

Blocos de Reunião

Blocos Internos

Contatos

Processos Tramitados Externamente

Processos Sobrestados

Acompanhamento Especial

Marcadores

Pontos de Controle

Estatísticas

Grupos

Relatórios

Accesse as lojas App Store ou Google Play e instale o aplicativo do SEI! no seu celular.

Abra o aplicativo do SEI! e faça a leitura do código abaixo para sincronizá-lo com sua conta.



Iniciar Processo

Inscrição Seleção Tutor PET ...

Protocolo

Automático
 Informado

Tipo do Processo:
ENSINO: Graduação - Bolsa PET

Especificação:
Seu nome completo

Classificação por Assuntos:
125.611 - Processo de seleção

Interessados:

Observações desta unidade:

Nível de Acesso

Sigiloso
 Restrito
 Público

Hipótese Legal:

Salvar Voltar

4. Inserir documentos:

UNIVERSIDADE FEDERAL DE JUIZ DE FORA

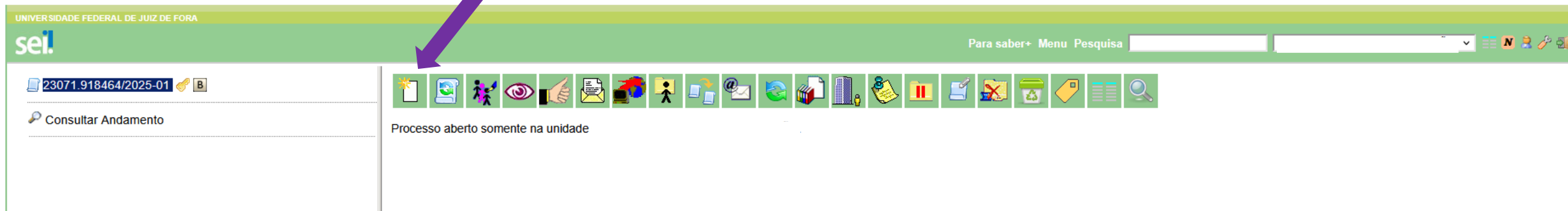
sei!

Para saber+ Menu Pesquisa

23071.918464/2025-01

Consultar Andamento

Processo aberto somente na unidade



5. Escolha “Ficha de Inscrição Tutor”:

UNIVERSIDADE FEDERAL DE JUIZ DE FORA


sei!

Para saber+ Menu Pesquisa

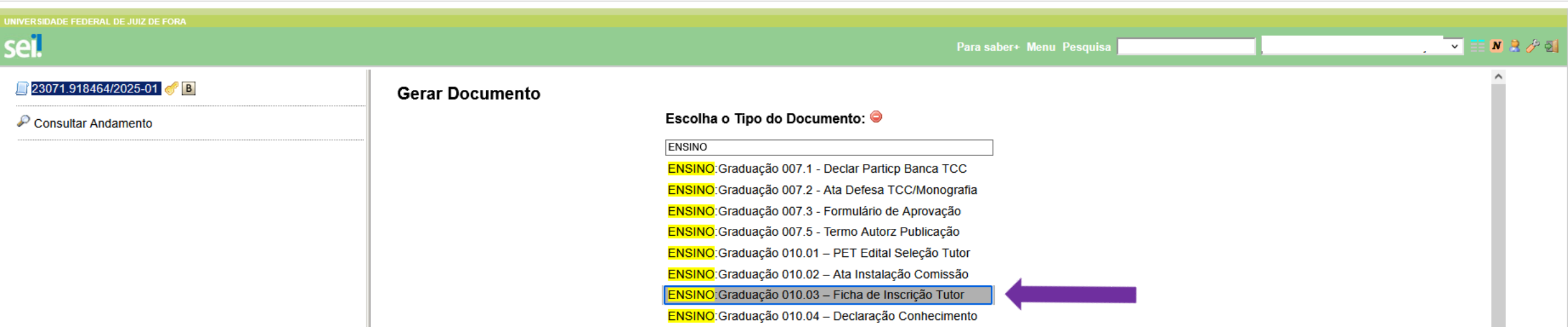
23071.918464/2025-01

Consultar Andamento

Gerar Documento

Escolha o Tipo do Documento: 

- ENSINO
- ENSINO: Graduação 007.1 - Declar Particp Banca TCC
- ENSINO: Graduação 007.2 - Ata Defesa TCC/Monografia
- ENSINO: Graduação 007.3 - Formulário de Aprovação
- ENSINO: Graduação 007.5 - Termo Autorz Publicação
- ENSINO: Graduação 010.01 – PET Edital Seleção Tutor
- ENSINO: Graduação 010.02 – Ata Instalação Comissão
- ENSINO: Graduação 010.03 – Ficha de Inscrição Tutor**
- ENSINO: Graduação 010.04 – Declaração Conhecimento



6. Preencher os campos:

UNIVERSIDADE FEDERAL DE JUIZ DE FORA

sei.

Para saber+ Menu Pesquisa

23071.918464/2025-01

Consultar Andamento

Gerar Documento

ENSINO: Graduação 010.03 – Ficha de Inscrição Tutor

Texto Inicial

Documento Modelo
 Texto Padrão
 Nenhum

Descrição:

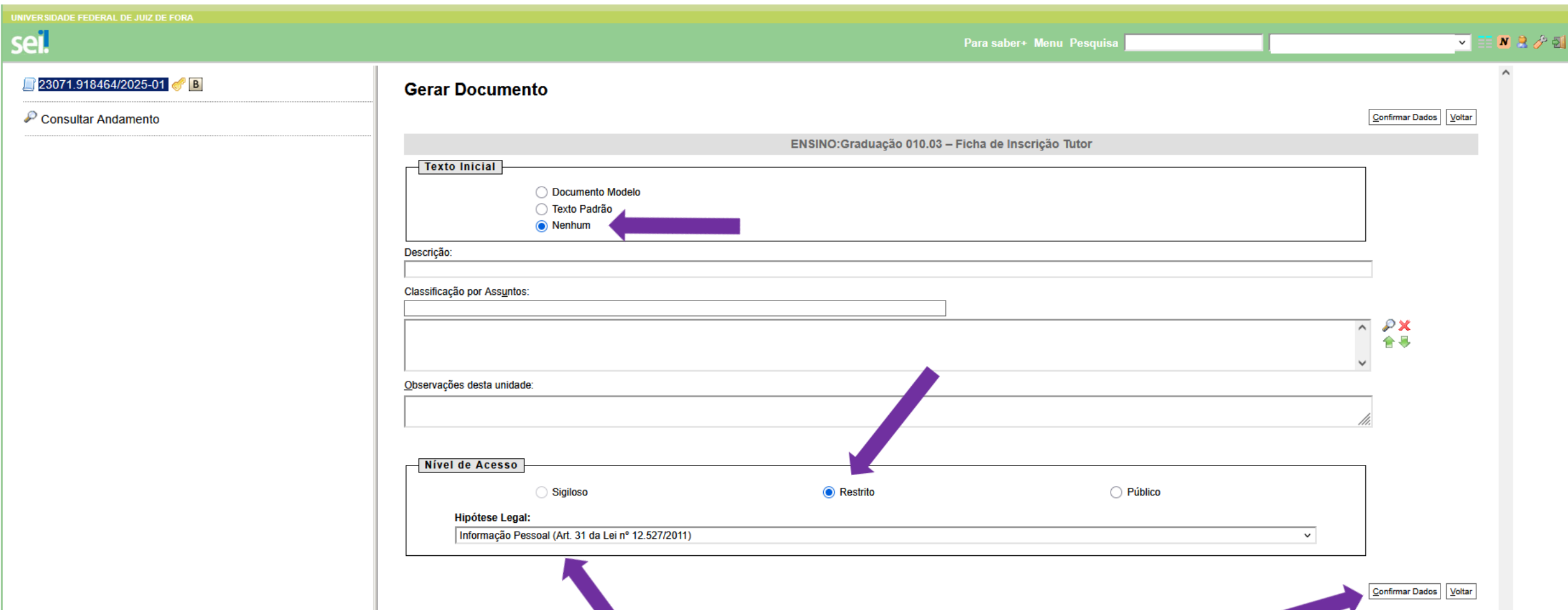
Classificação por Assuntos:

Observações desta unidade:

Nível de Acesso

Sigiloso Restrito Público

Hipótese Legal:
Informação Pessoal (Art. 31 da Lei nº 12.527/2011)



7. Editar a ficha de inscrição:

Clique no ícone “Editar conteúdo”, faça a edição com seus dados, salvar e assinar.

UNIVERSIDADE FEDERAL DE JUIZ DE FORA

sei

Para saber+ Menu Pesquisa

23071.918464/2025-01

ENSINO:Graduação 010.03 – Ficha de inscrição Tutor CO

Consultar Andamento





UNIVERSIDADE FEDERAL DE JUIZ DE FORA
PROGRAD - Coordenação de Programas de Graduação

FICHA DE INSCRIÇÃO

PROCESSO SELETIVO PARA TUTOR DO GRUPO PET - _____

Eu, _____, docente do curso de _____, solicito minha inscrição no Edital para Seleção de Tutor do Grupo PET declarando, sob pena de desclassificação, que tenho ciência e atendo as condições previstas no Edital de Seleção.

Informações para contatos:

- Nome completo:
- Email:
- Telefones:

Juiz de Fora, 27 de abril de 2025.

(inserir nome)
Assinatura eletrônica

Criado por 3773516, versão 1 por 3773516 em 27/04/2025 21:44:56.

8. Inserir documentos:

UNIVERSIDADE FEDERAL DE JUIZ DE FORA

sei.

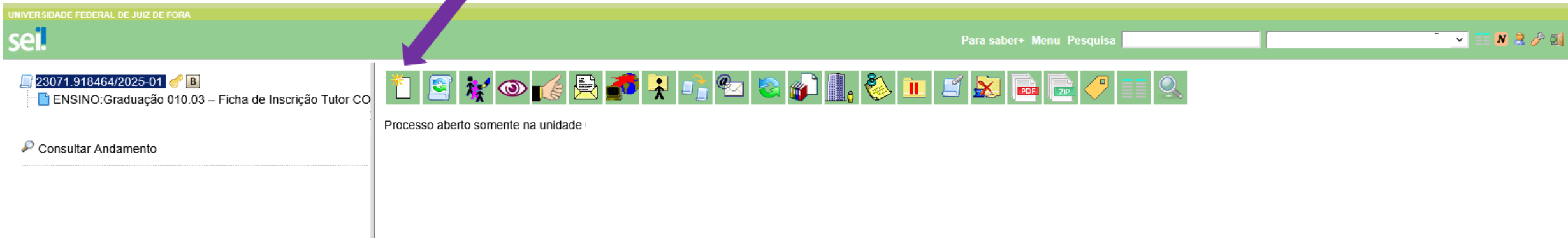
Para saber+ Menu Pesquisa

23071.918464/2025-01 B

ENSINO: Graduação 010.03 – Ficha de Inscrição Tutor CO

Consultar Andamento

Processo aberto somente na unidade



The screenshot displays the SEI (Sistema Eletrônico de Informações) interface. At the top, there is a green header with the university name and logo. Below the header, a navigation bar contains a search bar and various utility icons. The main content area is divided into a left sidebar and a central workspace. The sidebar shows the current process ID and name, along with a 'Consultar Andamento' link. The central workspace features a horizontal toolbar with 20 icons representing different document management actions. A purple arrow points to the first icon in this toolbar, which is a document with a plus sign, indicating the 'Inserir documentos' (Insert documents) function.

9. Escolha “Declaração de conhecimento”:

UNIVERSIDADE FEDERAL DE JUIZ DE FORA

sei

Para saber+ Menu Pesquisa

23071.918464/2025-01

ENSINO: Graduação 010.03 – Ficha de Inscrição Tutor CO

Consultar Andamento

ENSINO

- ENSINO: Graduação 007.1 - Declar Particp Banca TCC
- ENSINO: Graduação 007.2 - Ata Defesa TCC/Monografia
- ENSINO: Graduação 007.3 - Formulário de Aprovação
- ENSINO: Graduação 007.5 - Termo Autorz Publicação
- ENSINO: Graduação 010.01 – PET Edital Seleção Tutor
- ENSINO: Graduação 010.02 – Ata Instalação Comissão
- ENSINO: Graduação 010.03 – Ficha de Inscrição Tutor
- ENSINO: Graduação 010.04 – Declaração Conhecimento**
- ENSINO: Graduação 010.05 – PET Encam Comissão Tutor

10. Preencher os campos:

UNIVERSIDADE FEDERAL DE JUIZ DE FORA

sei!

Para saber+ Menu Pesquisa

23071.918464/2025-01

ENSINO:Graduação 010.03 – Ficha de Inscrição Tutor CO

Consultar Andamento

Gerar Documento

ENSINO:Graduação 010.04 – Declaração Conhecimento

Texto Inicial

Documento Modelo
 Texto Padrão
 Nenhum

Descrição:

Classificação por Assuntos:

Observações desta unidade:

Nível de Acesso

Sigiloso
 Restrito
 Público

Hipótese Legal:
Informação Pessoal (Art. 31 da Lei nº 12.527/2011)

Confirmar Dados Voltar

Confirmar Dados Voltar

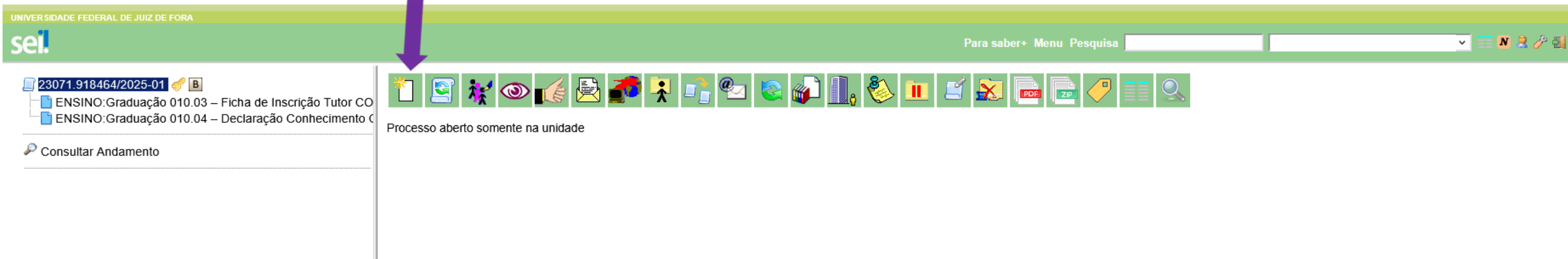
11. Editar a declaração de conhecimento:

Clique no ícone “Editar conteúdo”, faça a edição com seus dados, salvar e assinar.



The screenshot shows the SEI (Sistema Eletrônico de Informações) interface. At the top, there is a green header with the text "UNIVERSIDADE FEDERAL DE JUIZ DE FORA" and the "sei." logo on the left. On the right side of the header, there are navigation options: "Para saber+", "Menu", "Pesquisa" with a search input field, and a dropdown menu currently set to "COORD-PROGRAMAS-GRADUAÇÃO". A purple arrow points to a toolbar containing various icons for document management, including edit, view, print, and delete. Below the header, the left sidebar shows a list of documents: "23071.918464/2025-01" with a lock icon, "ENSINO: Graduação 010.03 – Ficha de Inscrição Tutor CO", and "ENSINO: Graduação 010.04 – Declaração Conhecimento". A "Consultar Andamento" button is also visible. The main content area displays the official logo of the Universidade Federal de Juiz de Fora, followed by the text: "UNIVERSIDADE FEDERAL DE JUIZ DE FORA", "PROGRAD - Coordenação de Programas de Graduação", "PROCESSO SELETIVO PARA TUTOR DO GRUPO PET - ____", and "DECLARAÇÃO DE CONHECIMENTO". Below this, there is a text field for the user's name and a signature line. The text reads: "Eu, _____, docente do curso _____, declaro, sob pena de desclassificação, que tenho conhecimento de todas as diretrizes e normas que regem as atividades do Programa PET." and "Juiz de Fora, 27 de abril de 2025." At the bottom, there is a field for the electronic signature: "(Inserir nome)" and "Assinatura Eletrônica". A footer note states: "Criado por 3773516, versão 1 por 3773516 em 27/04/2025 22:06:56."

12. Inserir documentos:



UNIVERSIDADE FEDERAL DE JUIZ DE FORA

sei!

Para saber+ Menu Pesquisa

23071.918464/2025-01

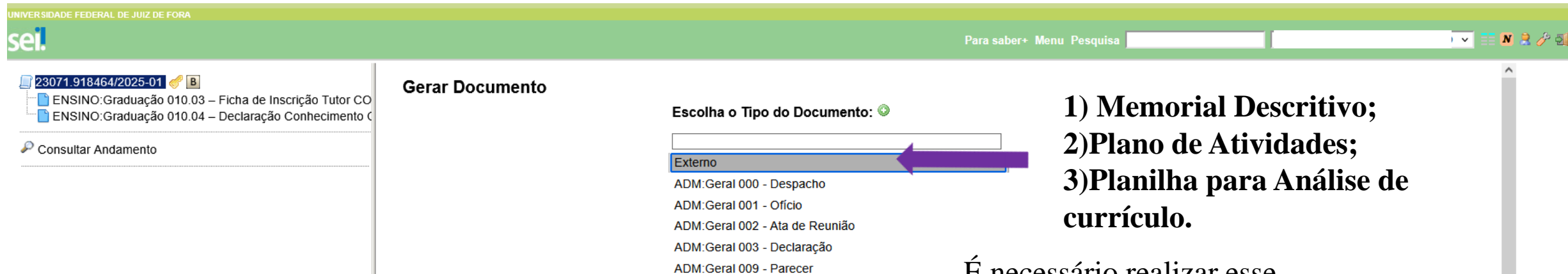
- ENSINO: Graduação 010.03 – Ficha de Inscrição Tutor CO
- ENSINO: Graduação 010.04 – Declaração Conhecimento C

Consultar Andamento

Processo aberto somente na unidade

The screenshot shows a horizontal menu with various icons for document management. A purple arrow points to the first icon, which represents adding a document.

13. Escolha “Externo” para anexar cada um dos documentos necessários à inscrição, todos em formato PDF:



UNIVERSIDADE FEDERAL DE JUIZ DE FORA

sei!


Para saber+ Menu Pesquisa

23071.918464/2025-01

- ENSINO: Graduação 010.03 – Ficha de Inscrição Tutor CO
- ENSINO: Graduação 010.04 – Declaração Conhecimento C

Consultar Andamento

Gerar Documento

Escolha o Tipo do Documento: 

- Externo
- ADM: Geral 000 - Despacho
- ADM: Geral 001 - Ofício
- ADM: Geral 002 - Ata de Reunião
- ADM: Geral 003 - Declaração
- ADM: Geral 009 - Parecer

The screenshot shows the 'Gerar Documento' section with a dropdown menu. A purple arrow points to the 'Externo' option.

- 1) Memorial Descritivo;
- 2) Plano de Atividades;
- 3) Planilha para Análise de currículo.

É necessário realizar esse procedimento para cada um dos documentos

14. Após anexar todos os documentos conforme indicado, para realizar a inscrição é necessário clicar em “Enviar processo”

The screenshot shows the SEI (Sistema Eletrônico de Informações) interface. At the top, there is a header with the logo 'sei.' and the text 'UNIVERSIDADE FEDERAL DE JUIZ DE FORA'. To the right of the header, there are navigation options: 'Para saber+', 'Menu', and 'Pesquisa' followed by a search input field. Below the header, there is a horizontal toolbar with various icons representing different actions like document upload, search, and navigation. On the left side, there is a sidebar with a list of documents for the process '23071.918464/2025-01'. The list includes: 'ENSINO: Graduação 010.03 - Ficha de Inscrição Tutor CO', 'ENSINO: Graduação 010.04 - Declaração Conhecimento C', 'Anexo Memorial descritivo (2365799)', 'Anexo Plano de atividades (2365800)', and 'Anexo Planilha Currículo (2365801)'. Below the list is a button labeled 'Consultar Andamento'. In the main area, there is a text label 'Processo aberto somente na unidade' and a toolbar with icons for document management. Two purple arrows point to the 'Enviar processo' button in the toolbar and the 'Consultar Andamento' button in the sidebar.

15. Enviar Processo para “GER-BOLSAS-PROGRAD, marcar “Enviar e-mail de notificação” e clicar em “ENVIAR”:

The screenshot shows the 'Enviar Processo' (Send Process) form in the SEI system. The header is the same as in the previous screenshot. The main area is titled 'Enviar Processo'. It contains several fields and options: 'Processos:' with a dropdown menu showing '23071.918464/2025-01 - ENSINO: Graduação 010 - Bolsa PET'; 'Unidades:' with a dropdown menu showing 'GER-BOLSAS-PROGRAD - Gerencia de Bolsas da Prograd' and a button 'Mostrar unidades por onde tramitou'; a checkbox 'Manter processo aberto na unidade atual' (unchecked); a checkbox 'Remover anotação' (unchecked); and a checkbox 'Enviar e-mail de notificação' (checked). Below these is a section 'Retorno Programado' with two radio buttons: 'Data certa' and 'Prazo em dias'. A purple arrow points to the 'Enviar e-mail de notificação' checkbox, and another purple arrow points to the 'Enviar' button at the top right of the form. The sidebar on the left is the same as in the previous screenshot.