



UNIVERSIDADE FEDERAL DE JUIZ DE FORA

Pró-Reitoria de Gestão e Finanças  
Coordenação de Contratos

# **Publicação de Ajustes Contratuais no DOU**

Procedimento Operacional Padrão

Juiz de Fora  
Documento elaborado em 2022  
Atualizado em 29/06/2025

**Publicação de Ajustes Contratuais no DOU**  
Procedimento Operacional Padrão

**Equipe responsável pela elaboração do documento:**

Karine de Paula Barros

Rita de Cassia Pinto Marinho

Yury Aranha de Oliveira

**Equipe da Coordenação de Contratos:**

Karine de Paula Barros (Coordenadora)

Ana Paula Dias Bento

Fernando Gonçalves de Aquino

Guilherme Vidal de Barros

Patrícia Rezende de Almeida

Rita de Cassia Pinto Marinho

Sabrina Carvalho Mendes Pereira

Sérgio Murilo dos Reis Souza

Yury Aranha de Oliveira

## 1 INTRODUÇÃO

O presente documento constitui-se no POP – Procedimento Operacional Padrão para a Publicação de Ajustes Contratuais no DOU no âmbito da Universidade Federal de Juiz de Fora.

Página | 2

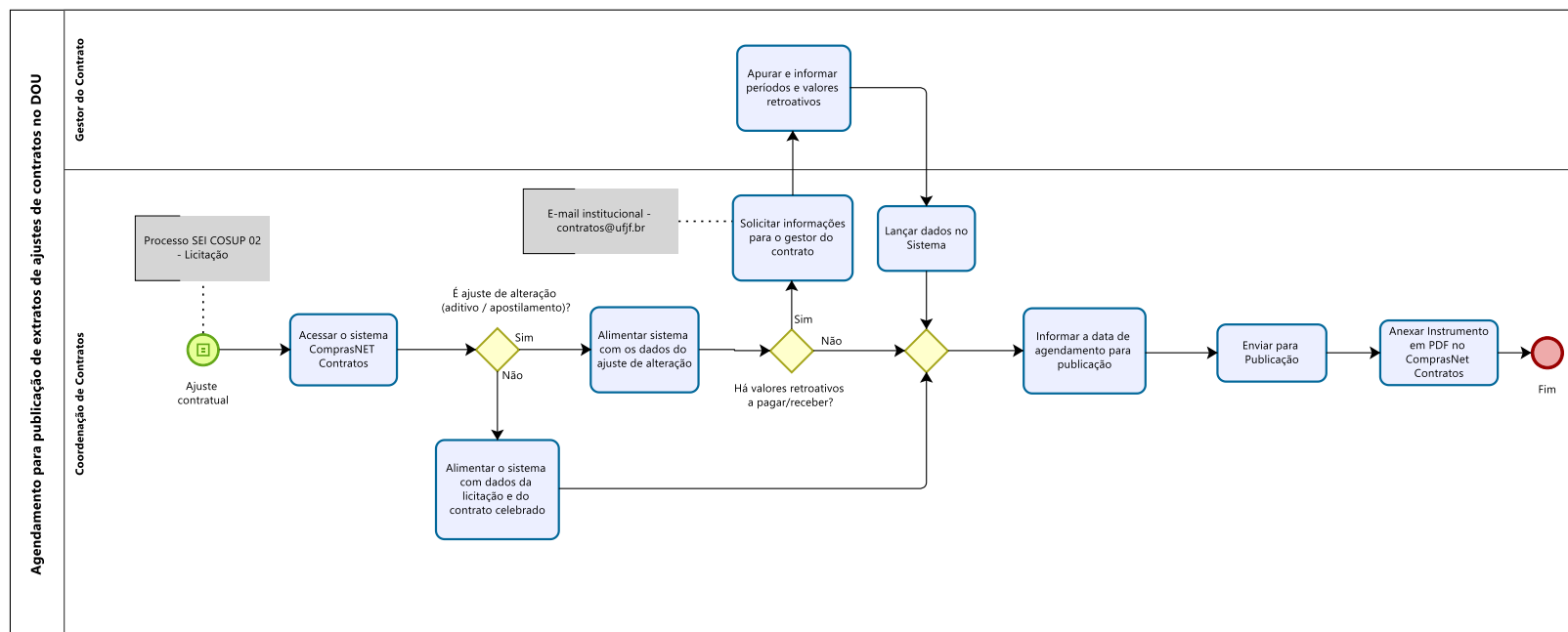
Trata-se de uma descrição detalhada, um passo a passo e deve ser utilizado como referência pelos servidores da Coordenação de Contratos.

O POP abrange:

- Fluxograma: Inclui as atividades do processo, a ordem em que devem ocorrer, bem como os responsáveis por elas.
- Descrição das atividades: Parte das atividades constantes no fluxograma, necessitam de maior detalhamento, checklist e/ou outras orientações.

Assim, para a Publicação de Ajustes Contratuais no DOU, o servidor deve verificar/realizar as atividades que compõe o processo no Fluxograma e complementarmente, na Descrição das atividades, verificar o detalhamento de cada uma delas (nos casos em que houver).

## 2 FLUXOGRAMA



### 3 DESCRIÇÃO DAS ATIVIDADES

#### Acessar o sistema Comprasnet Contratos

Descrição

Página | 4

i) Link para acesso: <https://contratos.comprasnet.gov.br/login>

#### Alimentar o sistema com dados da licitação e do contrato celebrado

Descrição

i) Acessar o sistema Comprasnet Contratos para inserir informações da licitação (dados do fornecedor, modalidade e número da licitação, número do processo) e do contrato (itens do contrato, vigência e valor do contrato).

Vide Anexo A: Telas Comprasnet Contratos – Contrato celebrado.

#### Alimentar o sistema com os dados do ajuste de alteração

Descrição

i) Acessar o Sistema Comprasnet Contratos para inserir os dados dos ajustes de alteração (preencher qualificação, objeto, itens e vigência do ajuste).

Vide Anexo B: Telas Comprasnet Contratos – Ajustes de Alteração.

#### Solicitar informações para o gestor do contrato

Descrição

i) Solicitar ao gestor do contrato informações a fim de preencher dados do sistema, a saber:

- a. **Qual o valor retroativo apurado** pela gestão do contrato, em razão da celebração do instrumento contratual em questão?
- b. **Qual o período** a que se refere o valor retroativo apurado?
- c. **O valor apurado será somado ou deduzido** do valor contratual?

Obs.: Caso as informações ainda não estejam disponíveis no momento de inclusão dos dados do Aditivo/Apostilamento no sistema, o ajuste deve ser publicado, informando, momentaneamente, a inexistência de valores retroativos. Obtidas as informações, os dados lançados no sistema devem ser retificados, mediante a informação da existência de valores retroativos.

#### Modelo de e-mail

Assunto: Solicitação de Esclarecimentos sobre Impactos Financeiros Retroativos – Termo ..... ao Contrato nº [XXX]

Prezado Gestor,

Solicitamos esclarecimentos acerca da celebração do .....º **Termo de ..... ao Contrato nº .....**, especificamente quanto à existência de eventuais impactos financeiros retroativos decorrentes da assinatura do referido instrumento.

Dessa forma, vimos questionar se haverá a emissão de nota fiscal/fatura pela contratada referente à diferença de valores a serem pagos em razão da retroatividade, ou se o instrumento irá gerar valores a serem abatidos em futuras emissões de notas fiscais/faturas.

Para fins de alimentação adequada da plataforma do Governo Federal ([Compras.gov.br](http://Compras.gov.br) Contratos), solicitamos, gentilmente, que, tão logo concluída a apuração, sejam encaminhadas as seguintes informações:

1. Qual o valor retroativo apurado pela gestão contratual, em razão da celebração do instrumento?

2. A que período se refere esse valor retroativo? (início e término)

3. O valor retroativo apurado será somado ou deduzido do valor contratual?

Agradecemos, desde já, pela colaboração e permanecemos à disposição para eventuais esclarecimentos.

Atenciosamente,

**Coordenação de Contratos**

Universidade Federal de Juiz de Fora

### Gestão Contratual – Apurar e informar períodos e valores retroativos

Descrição

i) A gestão contratual após a apuração das informações deve informar o valor retroativo a pagar e/ou receber vinculado ao período correspondente, visando lançamento no sistema.

### Informar a data de agendamento para publicação do ajuste

Descrição

i) Selecionar no calendário virtual a data a ser considerada para a publicação do extrato do ajuste contratual no DOU.

ii) Clique em Salvar.

### Enviar para publicação

Descrição

- i) Acesse a página inicial do Contrato.
- ii) Na coluna “Ações”, clique no ícone da **engrenagem** e selecione a opção **“Publicações DOU”**.
- iii) Em seguida, clique no ícone **“Visualizar”** para conferir o conteúdo a ser publicado. Caso seja necessário, utilize o ícone **“Editar”** para realizar os ajustes necessários.
- iv) Após revisar e/ou corrigir o texto, clique no ícone **“Enviar Publicação”**.

#### Anexar PDF do Instrumento no ComprasNet Contratos

##### Descrição

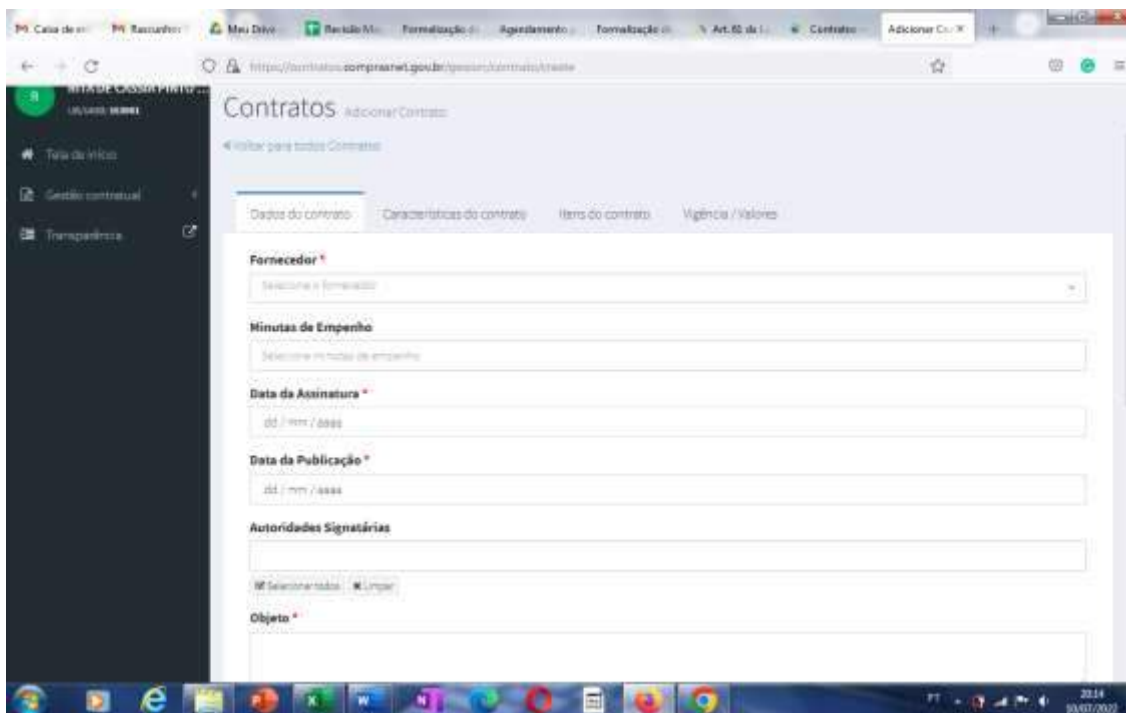
- i) Após ter enviado a publicação ao DOU, retorne à página inicial do Contrato.
- ii) Na coluna “Ações”, clique no ícone da **engrenagem** e selecione a opção **“Arquivos”**.
- iii) Clique em **“Adicionar Arquivo do Contrato”**.
- iv) Selecione o arquivo em PDF e preencha as informações: “Tipo”, “Termo” e “Descrição”.
- v) Clique em “Salvar e Voltar”.



## ANEXO A: TELAS COMPRAS NET CONTRATOS – CONTRATO CELEBRADO

### Tela Dados do Contrato

Página | 8



**Contratos** - Adicionar Contrato

Selecione o Fornecedor

Minutas de Empenho

Selecione as minutas de empenho

Data da Assinatura \*

dd / mm / aaaa

Data da Publicação \*

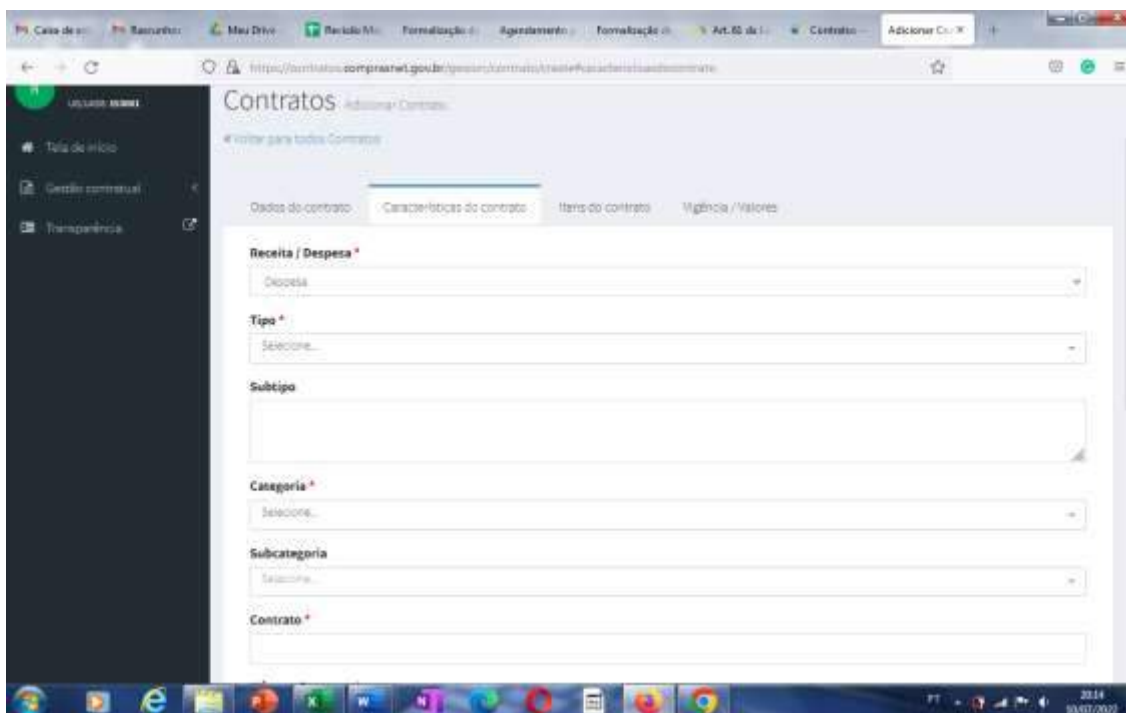
dd / mm / aaaa

Autoridades Signatárias

Selecione todos: Limpar

Objeto \*

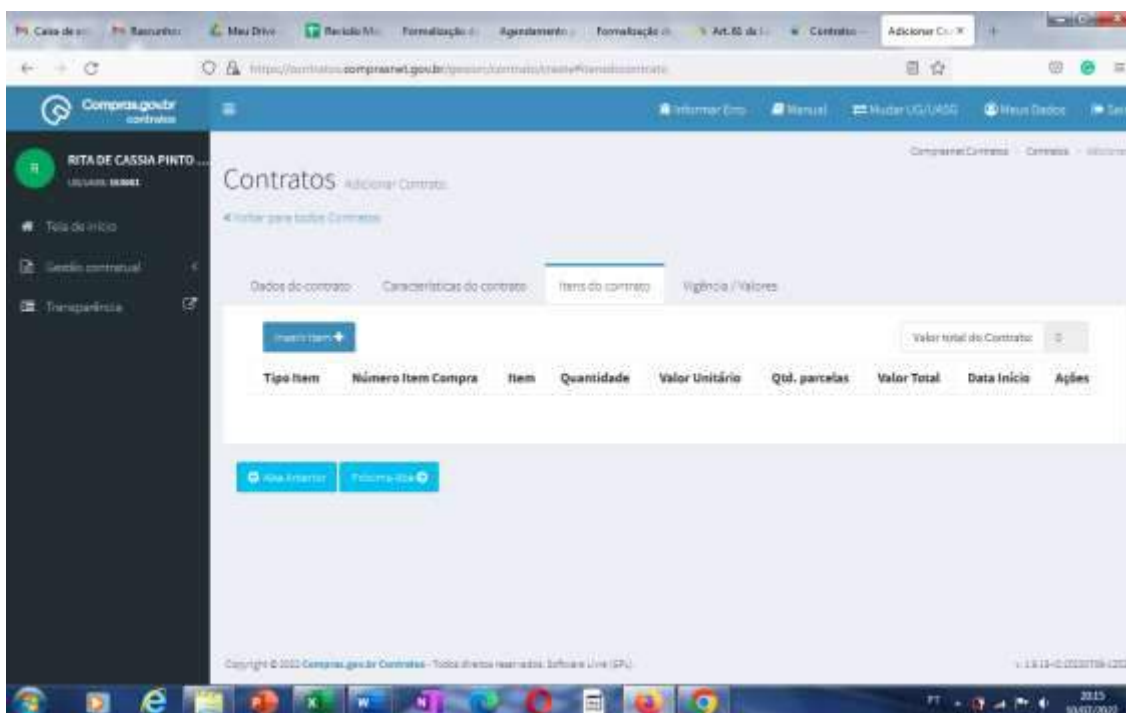
## Tela Características do Contrato



The screenshot shows the 'Características do contrato' tab in the Compras.gov.br system. The interface includes a sidebar with navigation options like 'Tela de início', 'Gestão contratual', and 'Transparência'. The main content area has tabs for 'Dados do contrato', 'Características do contrato' (selected), 'Itens do contrato', and 'Vigência / Valores'. The 'Características do contrato' tab contains several form fields: 'Receita / Despesa' (with a dropdown menu), 'Tipo' (with a dropdown menu), 'Subtipo' (a text input field), 'Categoria' (with a dropdown menu), 'Subcategoria' (with a dropdown menu), and 'Contrato' (a text input field). The bottom of the screen shows a Windows taskbar with various application icons and a system clock indicating 20:14 on 09/07/2022.

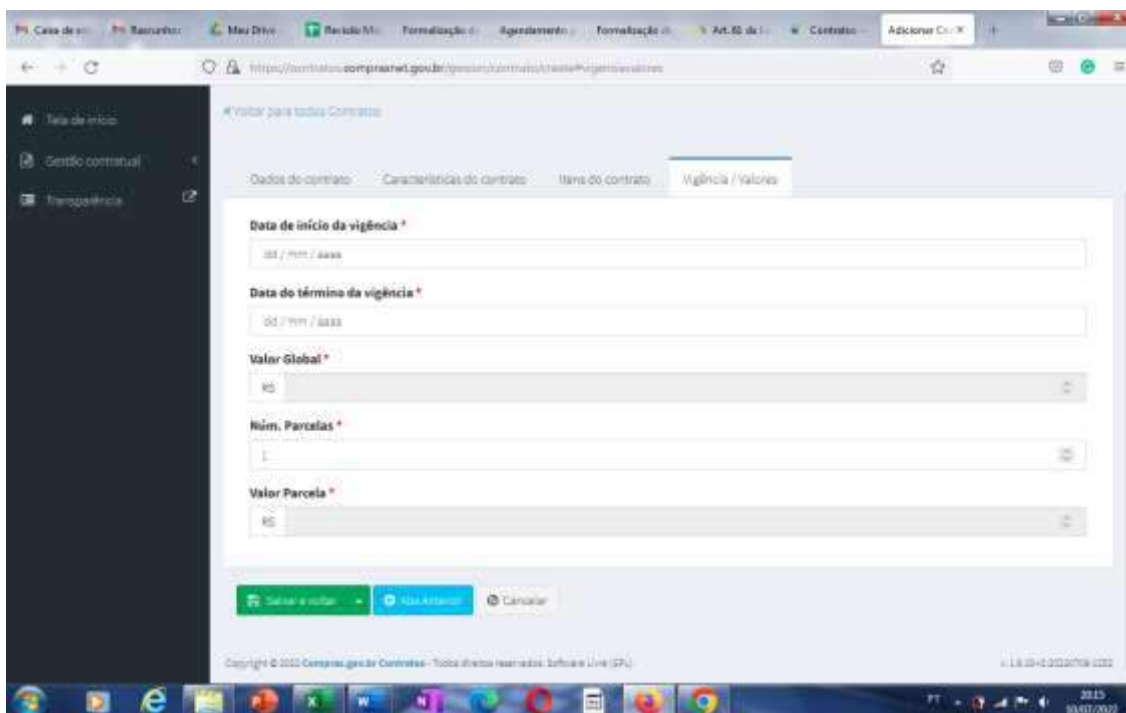
Página | 9

## Tela Itens do Contrato



The screenshot shows the 'Itens do contrato' tab in the Compras.gov.br system. The interface is similar to the previous one, but the 'Itens do contrato' tab is selected. The main content area features a table with columns: 'Tipo Item', 'Número Item Compra', 'Item', 'Quantidade', 'Valor Unitário', 'Qtde. parcelas', 'Valor Total', 'Data Início', and 'Ações'. Above the table, there is a button labeled 'Inserir Item' and a text input field for 'Valor total do Contrato'. Below the table, there are two buttons: 'Nova Item' and 'Excluir Item'. The bottom of the screen shows a Windows taskbar with various application icons and a system clock indicating 20:15 on 09/07/2022.

## Tela: Vigência/Valores



URL: <https://sistemas.comprasnet.gov.br/procure/contratos/visualizarVigenciaValores>

# Voltar para todos Contratos

Tela de Início  
Serviço contratual  
Transparência

Dados do contrato  
Características do contrato  
Itens do contrato  
**Vigência / valores**

**Data de início da vigência \***  
dd / mm / aaaa

**Data do término da vigência \***  
dd / mm / aaaa

**Valor Global \***  
R\$

**Num. Parcelas \***  
1

**Valor Parcela \***  
R\$

Salvar e voltar  
Atualizar  
Calcular

Copyright © 2022 Companhia Gestor de Contratos - Todos direitos reservados. Software Live (SP4)

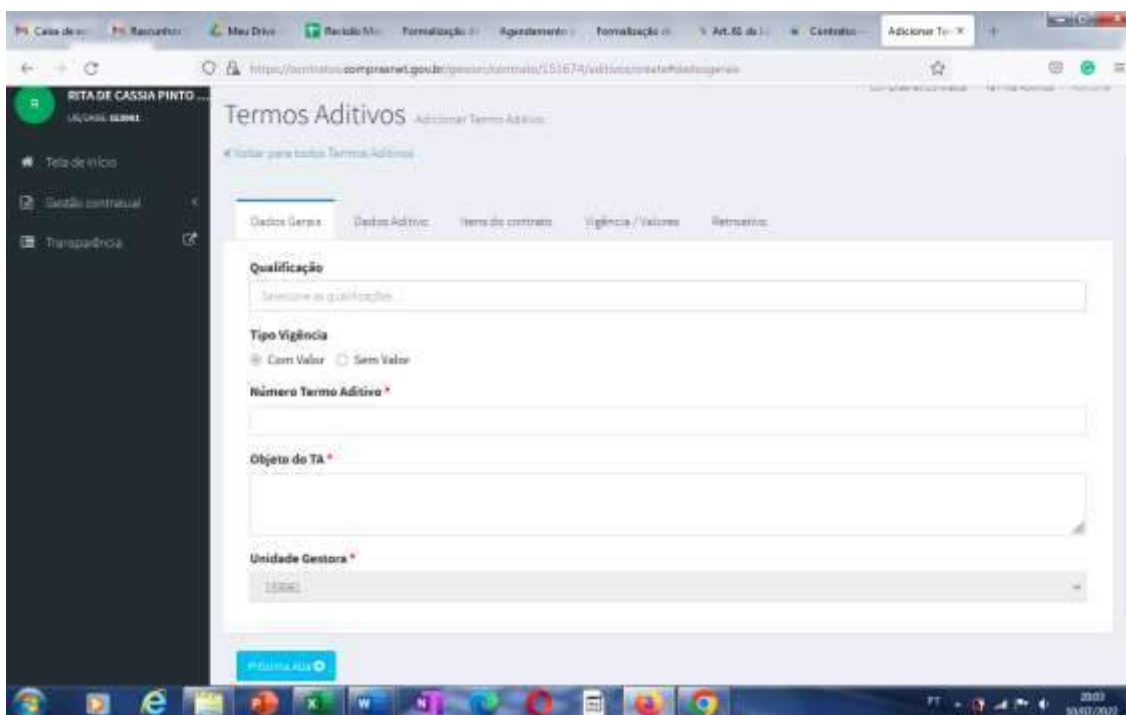
1.8.10-0-0000719-0002

PT 20:15 09/07/2022

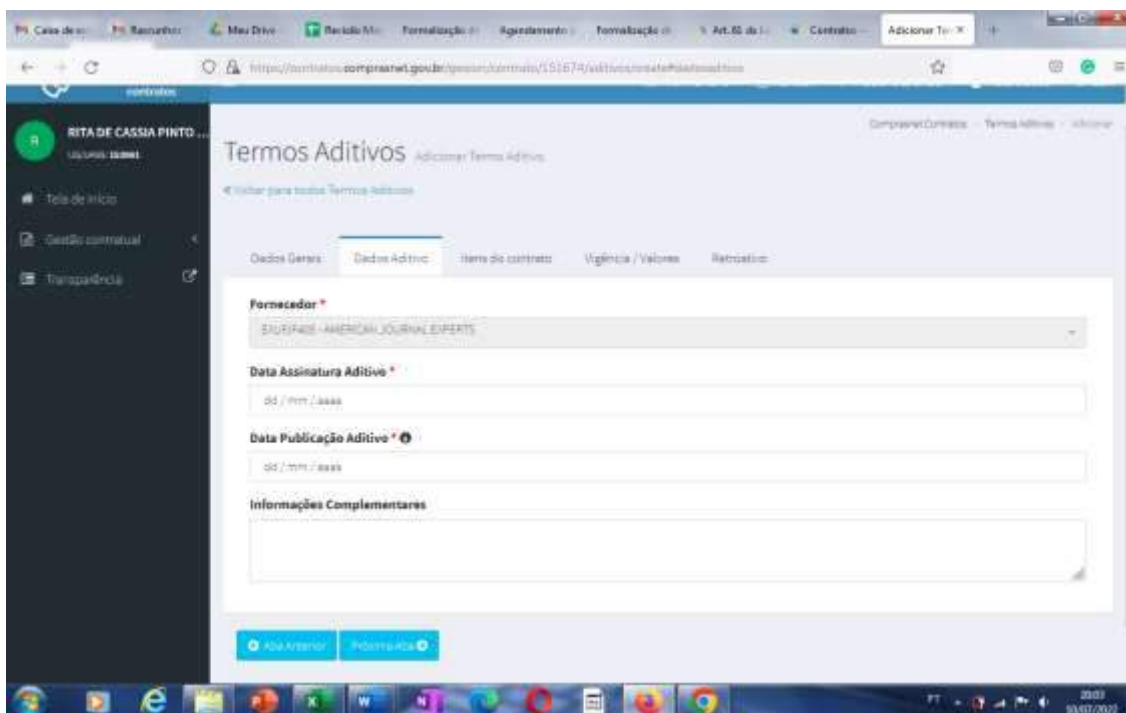
## ANEXO B: TELAS COMPRAS NET CONTRATOS – AJUSTES DE ALTERAÇÃO

Tela Dados gerais

Página | 11

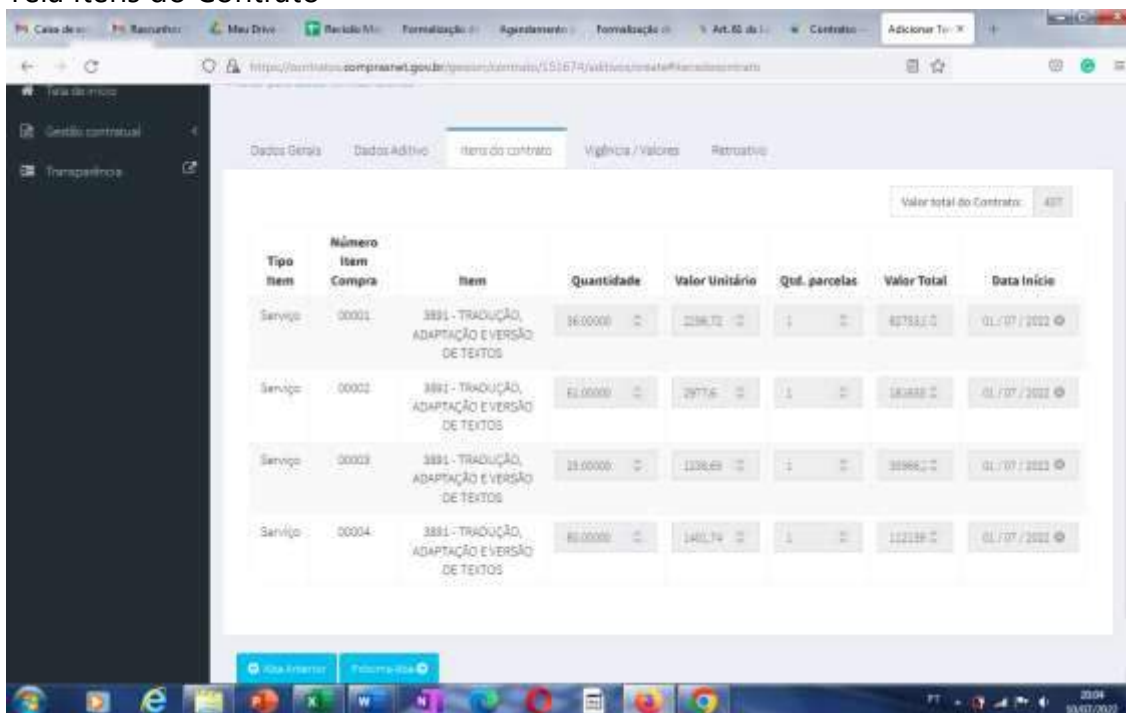


## Tela Dados do aditivo



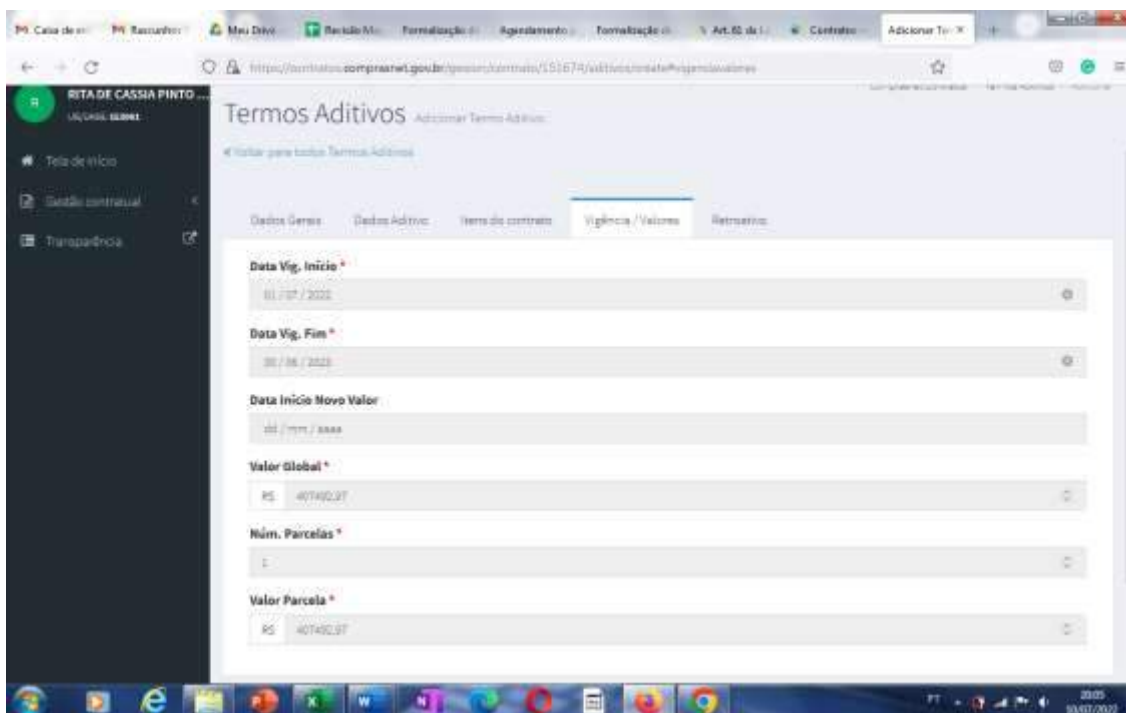
Página | 12

## Tela Itens do Contrato



Tipo Item	Número Item Compra	Item	Quantidade	Valor Unitário	Qtz. parcelas	Valor Total	Data Início
Serviço	00001	3891 - TRADUÇÃO, ADAPTAÇÃO E VERSÃO DE TEXTOS	36.00000	2396,72	1	86283,12	01/07/2022
Serviço	00002	3891 - TRADUÇÃO, ADAPTAÇÃO E VERSÃO DE TEXTOS	62.00000	2977,6	1	184431,2	01/07/2022
Serviço	00003	3891 - TRADUÇÃO, ADAPTAÇÃO E VERSÃO DE TEXTOS	23.00000	1238,69	1	28486,87	01/07/2022
Serviço	00004	3891 - TRADUÇÃO, ADAPTAÇÃO E VERSÃO DE TEXTOS	85.00000	1405,74	1	119487,8	01/07/2022

## Tela Vigência/ Valores



**Termos Aditivos** Adicionar Termo Aditivo

Utilizar para todos Termos Aditivos

**Dados Gerais** **Dados Aditivo** **Item do contrato** **Vigência / Valores** **Retroativo**

**Data Vig. Início \***  
11/07/2022

**Data Vig. Fim \***  
30/06/2023

**Data Início Novo Valor**  
dd / mm / aaaa

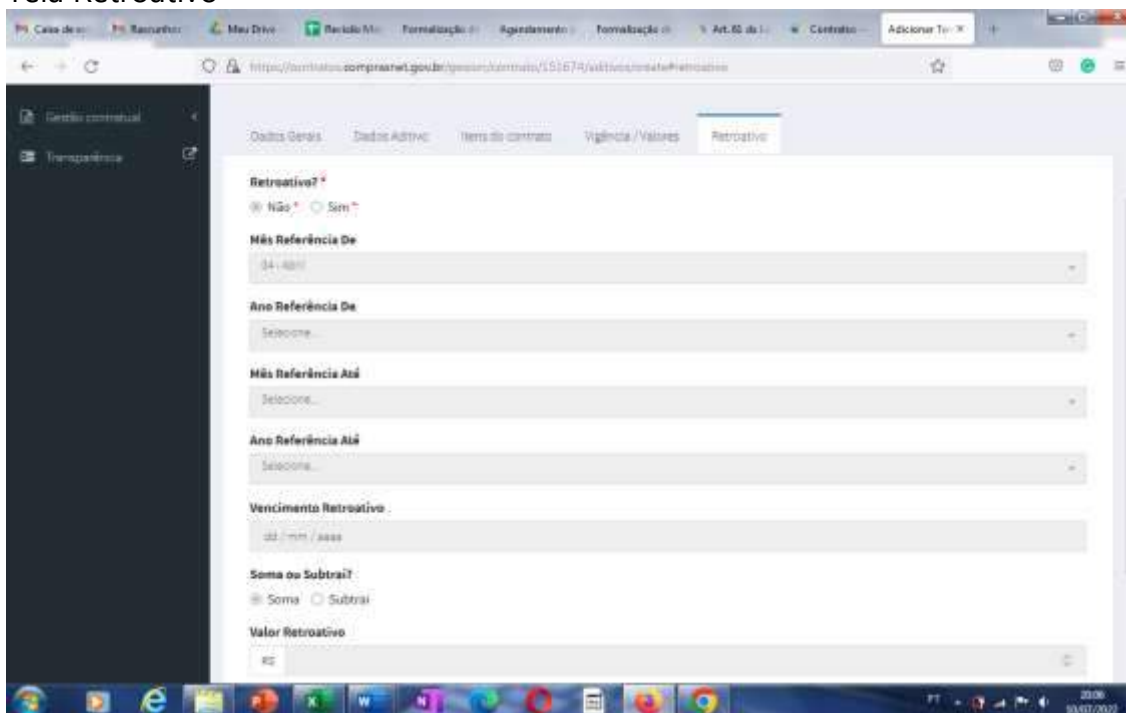
**Valor Global \***  
R\$ 407490,37

**Núm. Parcelas \***  
1

**Valor Parcela \***  
R\$ 407490,37

Página | 13

## Tela Retroativo



**Termos Aditivos** Adicionar Termo Aditivo

Utilizar para todos Termos Aditivos

**Dados Gerais** **Dados Aditivo** **Item do contrato** **Vigência / Valores** **Retroativo**

**Retroativo? \***  
☒ Não ☐ Sim

**Mês Referência De**  
04/2021

**Ano Referência De**  
Selecione...

**Mês Referência Até**  
Selecione...

**Ano Referência Até**  
Selecione...

**Vencimento Retroativo**  
dd / mm / aaaa

**Soma ou Subtrai?**  
☒ Soma ☐ Subtrai

**Valor Retroativo**  
R\$