

Boletim Informativo

03/11/2021

<https://www2.ufjf.br/buscosaude/>

Adesão ao Busco Saúde continua aumentando na comunidade da UFJF

Caro leitor, bem-vindo à Sexta Edição do Boletim Informativo do Busco Saúde da UFJF! Estamos divulgando quinzenalmente, de forma transparente e objetiva, análises dos dados da Covid-19 referentes à comunidade universitária da UFJF. Nossos principais destaques são: (a) um aumento de 16,9% no número de usuários cadastrados; (b) aumento de 16,2% no número de usuários ativos; (c) 366 casos suspeitos já foram monitorados e 48 casos confirmados. O sistema Busco Saúde tem o objetivo de auxiliar no registro e monitoramento dos sintomas de Covid-19, possibilitando ainda, que seus usuários entrem em contato com um profissional de saúde habilitado através do direcionamento para um canal de teleorientação. A plataforma também ajuda no encaminhamento e distribuição de pacientes para os locais de atendimento de seu município, a fim de reduzir aglomerações e grandes filas de espera. Na UFJF, os alunos, professores, técnicos administrativos e terceirizados podem realizar o seu automonitoramento via sistema Busco Saúde através do site <http://buscosaudeapp.ufjf.br/>. Quando acessado de um smartphone o sistema pode ser usado também como um aplicativo instalado na primeira vez que o usuário acessar o site. Lembre-se de realizar seu automonitoramento diariamente! Para maiores informações visite www2.ufjf.br/buscosaude/.

Equipe Busco Saúde

Busco Saúde já monitorou 366 casos suspeitos e identificou 48 casos confirmados

O Busco Saúde da UFJF possui atualmente 4 mil 584 usuários cadastrados, sendo 3 mil 399 estudantes (74,1%), 491 Técnicos Administrativos em Educação – TAEs (10,7%), 576 docentes (12,6%) e 118 terceirizados (2,6%). Entre os usuários cadastrados, 3 mil 604 (78,6%; esse percentual era 79,1% no dia 19 de outubro) são classificados como usuários ativos por já terem feito uso do sistema pelo menos uma vez após o cadastramento. Constatamos que houve um aumento de 16,9% no número de usuários cadastrados, com destaque para o segmento dos terceirizados que apresentou um aumento de 51,1%. Houve um aumento de 16,2% no número de usuários ativos.

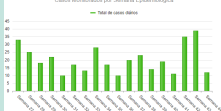
Desde o início do monitoramento em 5 de julho até o dia 2 de novembro, haviam sido monitorados 366 casos suspeitos de Covid-19 entre os membros da comunidade universitária cadastrados no sistema Busco Saúde (aumento de 22,5% em relação ao dia 19 de outubro; no período de 14 dias anteriores o aumento havia sido de 18,7%), resultando no registro de 44 casos confirmados de Covid-19 (aumento de 15,8% em relação ao dia 19 de outubro; no período anterior o aumento havia sido de 18,4%).

Na 43ª semana epidemiológica (24 a 30 de outubro), foram realizados 39 monitoramentos com a confirmação de 3 casos. Em comparação com a 42ª semana epidemiológica (17 a 23 de outubro), houve um aumento de 11,4% no número de casos suspeitos monitorados e uma redução de 40,0% no registro de novos casos (recomendamos cautela na interpretação deste resultado uma vez que ele pode estar sendo influenciado pelo recesso entre os dias 28 de outubro e 2 de novembro). Na presente data, 3 de novembro, estão sendo monitorados 35 membros da comunidade universitária (em 20 de outubro eram monitorados 31 casos suspeitos, ou seja, houve um aumento de 12,9%). Além disso, foram monitorados 12 casos suspeitos e 4 casos foram confirmados na 44ª semana epidemiológica que teve início em 31 de outubro.

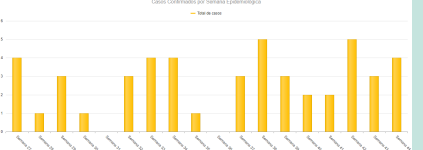
Continuaremos analisando os resultados da prevalência da Covid-19 em nossa comunidade universitária. Estas prevalências são calculadas a partir da razão entre o número de casos confirmados até a presente data e número de usuários cadastrados e ativos, multiplicada por 100. A taxa de prevalência da Covid-19 permite a análise da evolução da proporção de usuários ativos que em algum momento desde o início do monitoramento testaram positivo para a doença. Ao analisarmos a taxa de prevalência podemos ter uma melhor clareza sobre a evolução da pandemia entre os membros da comunidade universitária. Atualmente a prevalência da Covid-19 entre os usuários ativos do Busco Saúde é de 1,70% em para o campus Juiz de Fora (era 1,56% em 19 de outubro), 0,32% para o Campus Governador Valadares (era 0,36%) e 1,45% para o Colégio de Aplicação João XXIII (era 1,89%).

Ressaltamos novamente que, seguindo o protocolo de monitoramento, considerando os protocolos de biossegurança que incluem a utilização permanente de máscaras adequadas, e tendo como base as análises estatísticas realizadas até o momento, não é possível afirmarmos que existem evidências de que algum dos casos positivos identificados esteja relacionado às atividades presenciais, nem mesmo nos casos de quebra de protocolo de biossegurança.

Casos Monitorados por Semana Epidemiológica

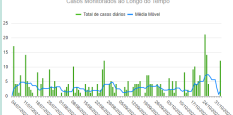


Casos Confirmados por Semana Epidemiológica



Quando analisada a média móvel dos últimos sete dias para o número de casos novos, verificamos que ela era de 0,57 casos em 19 de outubro e 0,14 em 2 de novembro (indicando redução de 75,4%; recomendamos cautela na interpretação deste resultado uma vez que ele pode estar sendo influenciado pelo recesso entre os dias 28 de outubro e 2 de novembro). A média móvel para o número de membros da comunidade universitária suspeitos monitorados evoluiu de 4 por dia no dia 19 de outubro para 1 por dia no dia 2 de novembro (redução de 75,0%; também recomendamos cautela na interpretação deste resultado).

Casos Suspeitos ao Longo do Tempo



Casos Confirmados



A distribuição dos casos suspeitos monitorados por vínculo registrados até 2 de novembro, indica que 73,8% eram discentes, 10,7% eram docentes, 13,4% eram TAEs e 2,2% terceirizados. Em 19 de outubro estes percentuais eram, respectivamente, 77,9%, 9,4%, 11,0% e 1,7%.

Homens representam atualmente 35,8% dos casos suspeitos enquanto mulheres somam 64,2%. Em 19 de outubro estes percentuais eram 36,8% e 63,2%, respectivamente. Os casos suspeitos estão concentrados principalmente nas seguintes unidades acadêmicas: 25,7% na Faculdade de Medicina (era 28,8% em 19 de outubro), 18,0% no Instituto de Ciências da Vida do Campus de Governador Valadares (era 17,1%), 11,7% na Faculdade de Odontologia (era 14,4%) e 11,7% na Faculdade de Enfermagem (era 13,7%).

Distribuição de Suspeitos por Vínculo



Casos Suspeitos por Vínculo



Considerando o número de cadastrados do Busco Saúde de cada seguimento, constatamos que 8,0% dos discentes, 6,9% dos docentes, 10,3% dos TAEs e 6,8% dos terceirizados cadastrados atualmente foram monitorados como suspeitos em algum momento desde o início do acompanhamento. Em 19 de outubro esses percentuais eram, respectivamente, 7,6%, 6,5%, 10,2% e 5,8%.

Todas as análises apresentadas foram feitas a partir dos registros realizados pelos usuários e monitorados pela equipe do BUSCO SAÚDE.

Ficha Técnica

Pesquisadores:

Prof. Dr. Fernando Antonio Basile Colugnati (análises estatísticas)
 Prof. Dr. Marcel de Toledo Vieira (análises estatísticas)
 Profa. Dra. Priscila Vanessa Zabala Capriles Gollatt (coordenação geral)
 Profa. Dra. Sandra Helena Cerrato Tibiriçá (monitoramento)

Colaboradores:

Adalton da Silva Ramos Junior (externo)
 João Celson de Paula Júnior (externo)
 Marise Machado de Oliveira (interna)

Bolsistas do Monitoramento:

Ana Isis Silva Mendonça
 Elisa Camila de Souza e Silva
 Fábio Junqueira Paganelli Silva
 Ismimn Gomes Rodrigues
 Juliana Branco Castro
 Laura Paixão Resende
 Maria Paula Coelho de Sousa Lima
 Marina Natália de Assis e Oliveira
 Pâmela Muniz dos Reis Rocha
 Pedro Henrique Cordeiro Flores

Bolsistas Desenvolvedores:

Davi Esteves dos Santos
 Carlos Sergio Santana Marques Junior
 Lucas Esteves dos Reis Salgado
 Pedro Paulo Silva Filogônio
 Nélio Alves Gouvêa Neto

Contato

(32) 2102-6342
buscosaude.cat@ufjf.edu.br
 +553221026342