

		Procedimento Operacional Padrão		
CÓDIGO	POP	Página 1 de 7	TÍTULO	EMIÇÃO DE GRU PELO CENTRO DE DIFUSÃO DO CONHECIMENTO - CDC
VERSÃO	1 DATA DE CRIAÇÃO	15/04/2025	RESPONSÁVEL	Aline Nery - TAE

1. Definição das atividades

Emissão de Guia de Recolhimento da União (GRU) pelo CDC para fins de pagamento de multas por usuários externos, e pagamento do serviço de comutação bibliográfica (COMUT).

Abrangência e execução

Usuários externos à Universidade Federal de Juiz de Fora - UFJF.

2. Objetivo

Gerar a Guia de Recolhimento da União (GRU) o usuário externo, a fim de que o pagamento do valor devido possa ser realizado.


3. Material utilizado

Instruções para preenchimento e impressão de GRU Simples. Disponível em: https://sisweb.tesouro.gov.br/apex/f?p=2501:9:::9:P9_ID_PUBLICACAO:31609. Acesso em 22/04/2025.


4. Procedimentos


Item	Passos	Descrição	Executor
1	Levantar junto ao CDC o valor a ser pago	Levantamento junto ao CDC, por parte do usuário requisitante, do valor a ser pago via GRU (de forma presencial ou online).	Usuário externo
2	Acessar o portal "Pag Tesouro" para emissão da GRU	Acesso em: https://pagtesouro.tesouro.gov.br/portal-gru/#/emissao-gru	Usuário externo
3	Selecionar a Unidade Gestora Arrecadadora	No campo "Unidade Gestora Arrecadadora": digitar 153061 - UNIVERSIDADE FEDERAL DE JUIZ DE FORA (A pesquisa também pode ser efetuada por parte do código ou do nome da Unidade Gestora).	Usuário externo


 Sistema de Bibliotecas			<h1>Procedimento Operacional Padrão</h1>		
CÓDIGO	POP		Página 2 de 7	TÍTULO	EMISSÃO DE GRU PELO CENTRO DE DIFUSÃO DO CONHECIMENTO - CDC
VERSÃO	1	DATA DE CRIAÇÃO	15/04/2025	RESPONSÁVEL	Aline Nery - TAE

			
4	<p>Selecionar uma das opções no campo Código de Recolhimento</p>	<ul style="list-style-type: none"> No campo "Código de Recolhimento": digitar 28830-6 - SERVIÇOS ADMINISTRATIVOS <p>(A pesquisa também pode ser efetuada por parte do código ou da descrição_</p>	<p>Usuário externo</p>

		Procedimento Operacional Padrão		
CÓDIGO	POP	Página 3 de 7	TÍTULO	EMIÇÃO DE GRU PELO CENTRO DE DIFUSÃO DO CONHECIMENTO - CDC
VERSÃO	1 DATA DE CRIAÇÃO	15/04/2025	RESPONSÁVEL	Aline Nery - TAE

			
5	Clicar em "avançar"	<p>Após todos os campos estarem preenchidos, clique em Avançar, conforme indicado na figura a seguir:</p>	<p>Usuário externo</p>

		Procedimento Operacional Padrão		
CÓDIGO	POP	Página 4 de 7	TÍTULO	EMIÇÃO DE GRU PELO CENTRO DE DIFUSÃO DO CONHECIMENTO - CDC
VERSÃO	1 DATA DE CRIAÇÃO	15/04/2025	RESPONSÁVEL	Aline Nery - TAE

			Usuário exterCDC
6	Preencher o restante dos campos na nova tela que se abrirá (nem todos são obrigatórios)	<ul style="list-style-type: none"> CPF ou CNPJ do Contribuinte (Obrigatório) Valor Principal (Obrigatório) Nome do Contribuinte (Obrigatório) Competência : digitar o mês e o ano da competência (para fins de controle do CDC). <p>Os demais dados são de caráter facultativo.</p>	Usuário externo
7	Emitir a GRU	Ao final, clique em Emitir GRU, conforme indicado na figura abaixo:	Usuário externo

 Sistema de Bibliotecas			<h1>Procedimento Operacional Padrão</h1>		
CÓDIGO	POP		Página 7 de 7	TÍTULO	EMIÇÃO DE GRU PELO CENTRO DE DIFUSÃO DO CONHECIMENTO - CDC
VERSÃO	1	DATA DE CRIAÇÃO	15/04/2025	RESPONSÁVEL	Aline Nery - TAE

		<p>da multa na planilha de controle.</p> <ul style="list-style-type: none"> Em caso de pagamento do serviço de COMUT: enviar e-mail com a confirmação do pagamento ao setor de Periódicos, responsável pela execução do serviço de COMUT, para que o serviço possa ser disponibilizado ao usuário. 	
--	--	---	--