

Uma β -história do Departamento de Estatística

Tiago M. Magalhães

Departamento de Estatística - ICE-UFJF

Juiz de Fora, 24 de outubro de 2023



Roteiro

- 1 Introdução
- 2 Situação atual
- 3 Linha do tempo
- 4 Recordações
- 5 Pela frente
- 6 Agradecimentos



Roteiro

- 1 Introdução
- 2 Situação atual
- 3 Linha do tempo
- 4 Recordações
- 5 Pela frente
- 6 Agradecimentos



Introdução

Considerações

Poderão haver imprecisões.



Introdução

Considerações

Poderão haver imprecisões.



Introdução

Em 23 de Dezembro de 1960, foi criada a **Universidade de Juiz de Fora**, através do decreto nº 3.858 assinado pelo presidente Juscelino Kubitschek.

Na reforma universitária de 1968, foi criado, entre outros, o **Instituto de Ciências Exatas**.



Introdução

Em 23 de Dezembro de 1960, foi criada a **Universidade de Juiz de Fora**, através do decreto nº 3.858 assinado pelo presidente Juscelino Kubitschek.

Na reforma universitária de 1968, foi criado, entre outros, o **Instituto de Ciências Exatas**.

O Departamento de Estatística surgiu em...



Introdução

Em 23 de Dezembro de 1960, foi criada a **Universidade de Juiz de Fora**, através do decreto nº 3.858 assinado pelo presidente Juscelino Kubitschek.

Na reforma universitária de 1968, foi criado, entre outros, o **Instituto de Ciências Exatas**.

O **Departamento de Estatística** surgiu em... E o Curso de **Bacharelado em Estatística** foi criado em 2007.



Introdução

Em 23 de Dezembro de 1960, foi criada a **Universidade de Juiz de Fora**, através do decreto nº 3.858 assinado pelo presidente Juscelino Kubitschek.

Na reforma universitária de 1968, foi criado, entre outros, o **Instituto de Ciências Exatas**.

O **Departamento de Estatística** surgiu em... E o Curso de **Bacharelado em Estatística** foi criado em 2007.



Roteiro

- 1 Introdução
- 2 Situação atual**
- 3 Linha do tempo
- 4 Recordações
- 5 Pela frente
- 6 Agradecimentos



Tabela 1: O Departamento de Estatística atualmente.

Membro	Entrada (UFJF)
Alfredo Chaoubah	01-jun-00
Angela M. Coelho	15-mar-11
Augusto C. Souza	15-mar-11
Barbara C. C. Dias	03-mar-23
Camila B. Zeller	15-jan-10
Clecio S. Ferreira	19-jan-09
Gustavo C. Lana	08-abr-19
Joao H. G. Mazzeu	14-ago-23
Joaquim H. V. Neto	27-jul-09



Tabela 2: O Departamento de Estatística atualmente.

Membro	Entrada (UFJF)
Jose A. S. Reis	19-out-87
Jose J. Pereira	14-jan-00
Luiz C. Ribeiro	19-out-87
Lupercio F. Bessegato	06-ago-10
Marcel T. Vieira	01-ago-06
Ronaldo R. Bastos	01-ago-91
Tiago M. Magalhaes	19-dez-17
Tufi M. Soares	05-mar-93
Bruno C. N. Ciribelli	23-mar-12



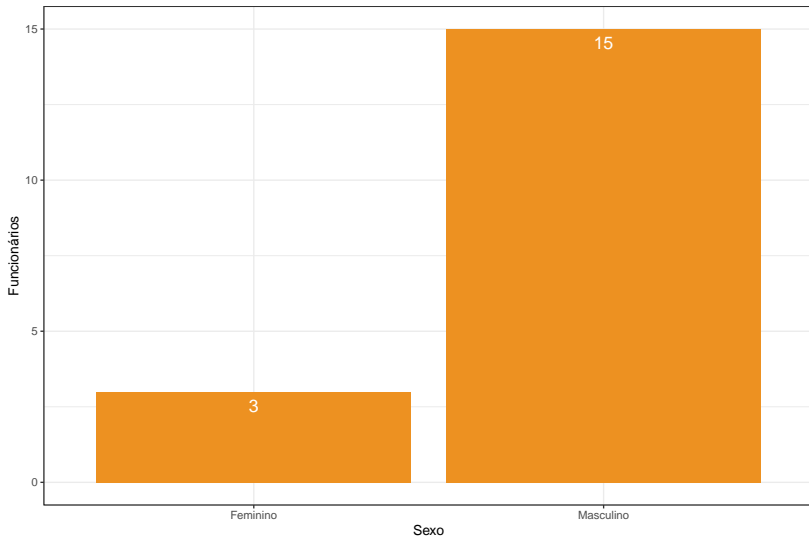


Figura 1: Distribuição da variável sexo.



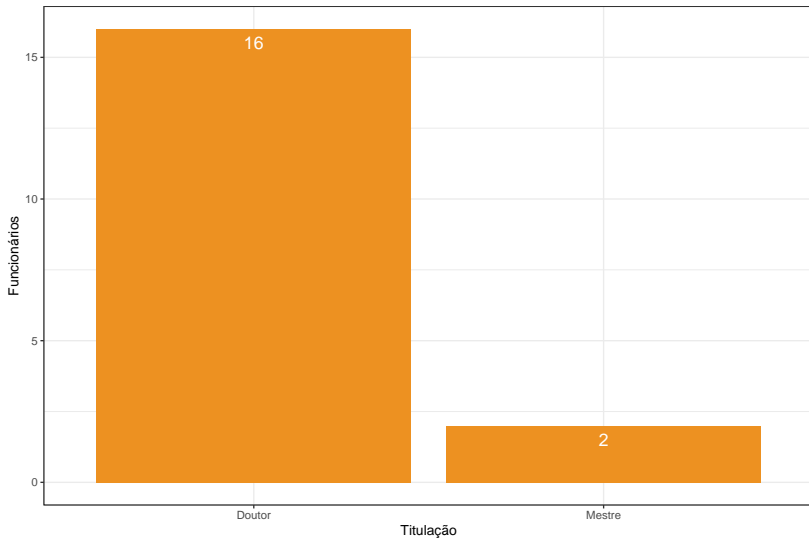


Figura 2: Distribuição da variável titulação.



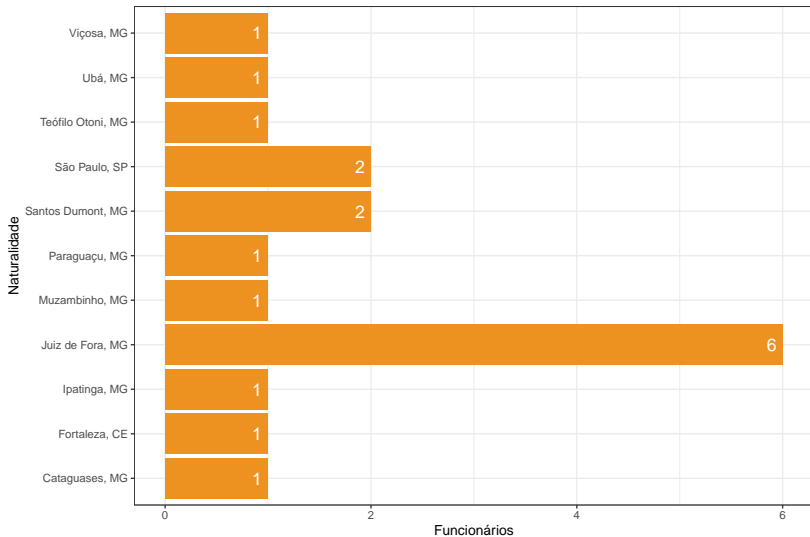


Figura 3: Distribuição da variável naturalidade.



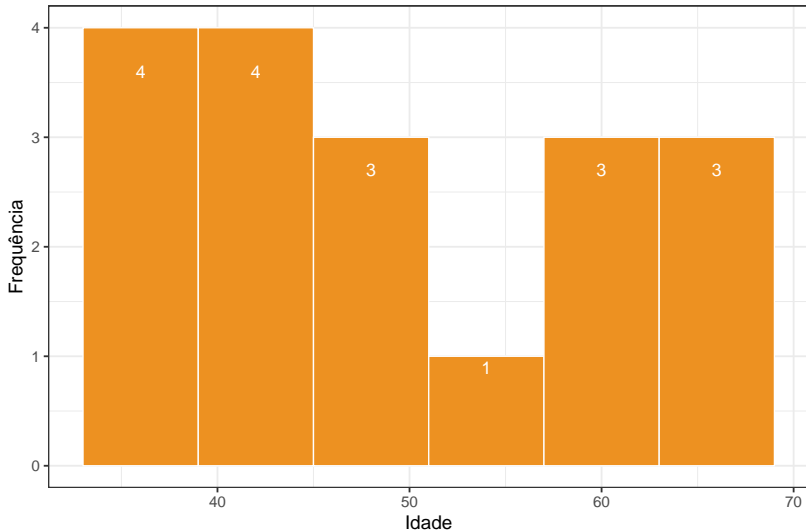


Figura 4: Distribuição da variável idade.



Roteiro

- 1 Introdução
- 2 Situação atual
- 3 Linha do tempo**
- 4 Recordações
- 5 Pela frente
- 6 Agradecimentos



Corpo docente

Observação

Parte sensível.



Tabela 3: Timeline dos anos 50 a 80.

23-dez-60 ● Valdir P. Monachesi

05-jun-66 ● Luiz G. R. Oliveira



Tabela 3: Timeline dos anos 50 a 80.

23-dez-60●	Valdir P. Monachesi
05-jun-66●	Luiz G. R. Oliveira
01-mar-72●	Paulo C. Souza



Tabela 3: Timeline dos anos 50 a 80.

23-dez-60●	Valdir P. Monachesi
05-jun-66●	Luiz G. R. Oliveira
01-mar-72●	Paulo C. Souza
04-ago-75●	Jane A. Silva



Tabela 3: Timeline dos anos 50 a 80.

23-dez-60●	Valdir P. Monachesi
05-jun-66●	Luiz G. R. Oliveira
01-mar-72●	Paulo C. Souza
04-ago-75●	Jane A. Silva
06-set-76●	Lenita A. Nascimento



Tabela 3: Timeline dos anos 50 a 80.

23-dez-60●	Valdir P. Monachesi
05-jun-66●	Luiz G. R. Oliveira
01-mar-72●	Paulo C. Souza
04-ago-75●	Jane A. Silva
06-set-76●	Lenita A. Nascimento
13-fev-86●	Murillo G. Amaral (*)



Tabela 3: Timeline dos anos 50 a 80.

23-dez-60	•	Valdir P. Monachesi
05-jun-66	•	Luiz G. R. Oliveira
01-mar-72	•	Paulo C. Souza
04-ago-75	•	Jane A. Silva
06-set-76	•	Lenita A. Nascimento
13-fev-86	•	Murillo G. Amaral (*)
		Henrique S. Hippert
19-out-87	•	Jose A. S. Reis
		Luiz C. Ribeiro



Tabela 3: Timeline dos anos 50 a 80.

23-dez-60	•	Valdir P. Monachesi
05-jun-66	•	Luiz G. R. Oliveira
01-mar-72	•	Paulo C. Souza
04-ago-75	•	Jane A. Silva
06-set-76	•	Lenita A. Nascimento
13-fev-86	•	Murillo G. Amaral (*)
		Henrique S. Hippert
19-out-87	•	Jose A. S. Reis
		Luiz C. Ribeiro
27-jul-88	•	Doracy F. Nascimento



Tabela 3: Timeline dos anos 50 a 80.

23-dez-60	•	Valdir P. Monachesi
05-jun-66	•	Luiz G. R. Oliveira
01-mar-72	•	Paulo C. Souza
04-ago-75	•	Jane A. Silva
06-set-76	•	Lenita A. Nascimento
13-fev-86	•	Murillo G. Amaral (*)
		Henrique S. Hippert
19-out-87	•	Jose A. S. Reis
		Luiz C. Ribeiro
27-jul-88	•	Doracy F. Nascimento



Tabela 4: Timeline dos anos 90.




Tabela 4: Timeline dos anos 90.

01-ago-91●	Ronaldo R. Bastos
05-mar-93●	Tufi M. Soares
16-set-94●	Antonio F. C. A. Beraldo



Tabela 4: Timeline dos anos 90.

01-ago-91●	Ronaldo R. Bastos
05-mar-93●	Tufi M. Soares
16-set-94●	Antonio F. C. A. Beraldo
		Luiz G. R. Oliveira
20-dez-99●	Murillo G. Amaral
		Valdir P. Monachesi



Tabela 4: Timeline dos anos 90.

01-ago-91●	Ronaldo R. Bastos
05-mar-93●	Tufi M. Soares
16-set-94●	Antonio F. C. A. Beraldo Luiz G. R. Oliveira
20-dez-99●	Murillo G. Amaral Valdir P. Monachesi
14-jan-00●	Jose J. Pereira



Tabela 4: Timeline dos anos 90.

01-ago-91	●	Ronaldo R. Bastos
05-mar-93	●	Tufi M. Soares
16-set-94	●	Antonio F. C. A. Beraldo Luiz G. R. Oliveira
20-dez-99	●	Murillo G. Amaral Valdir P. Monachesi
14-jan-00	●	Jose J. Pereira
01-jun-00	●	Alfredo Chaoubah



Tabela 4: Timeline dos anos 90.

01-ago-91	●	Ronaldo R. Bastos
05-mar-93	●	Tufi M. Soares
16-set-94	●	Antonio F. C. A. Beraldo Luiz G. R. Oliveira
20-dez-99	●	Murillo G. Amaral Valdir P. Monachesi
14-jan-00	●	Jose J. Pereira
01-jun-00	●	Alfredo Chaoubah



Tabela 5: Timeline dos anos 2000.

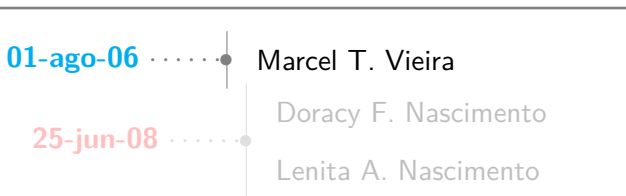


Tabela 5: Timeline dos anos 2000.

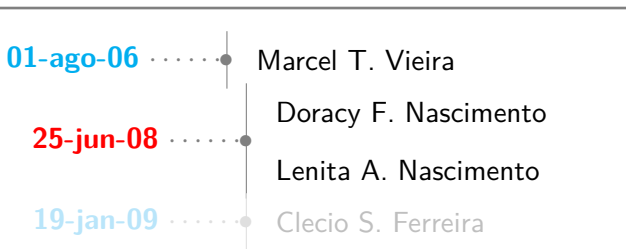


Tabela 5: Timeline dos anos 2000.




Tabela 5: Timeline dos anos 2000.




Tabela 5: Timeline dos anos 2000.

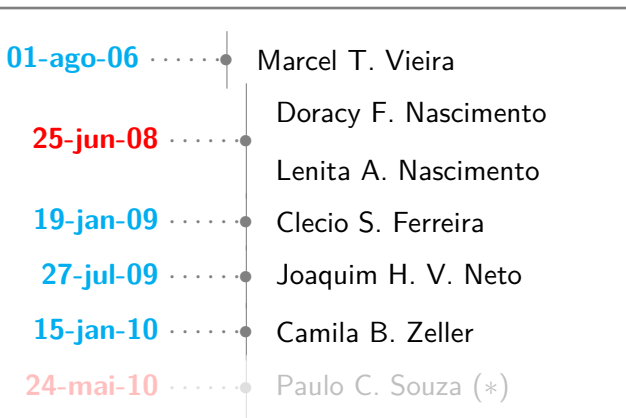


Tabela 5: Timeline dos anos 2000.




Tabela 5: Timeline dos anos 2000.

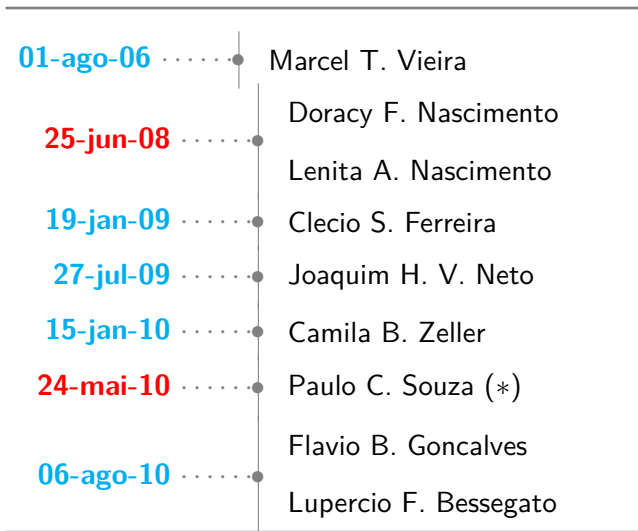


Tabela 6: Timeline dos anos 2010.

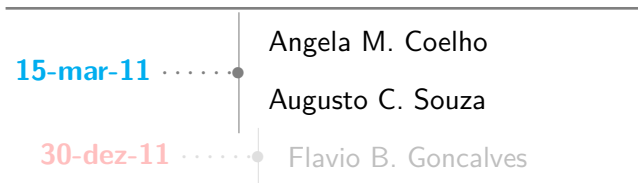


Tabela 6: Timeline dos anos 2010.

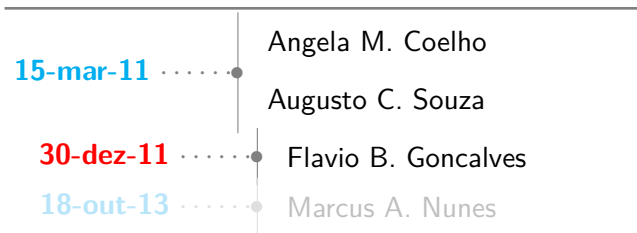


Tabela 6: Timeline dos anos 2010.




Tabela 6: Timeline dos anos 2010.




Tabela 6: Timeline dos anos 2010.

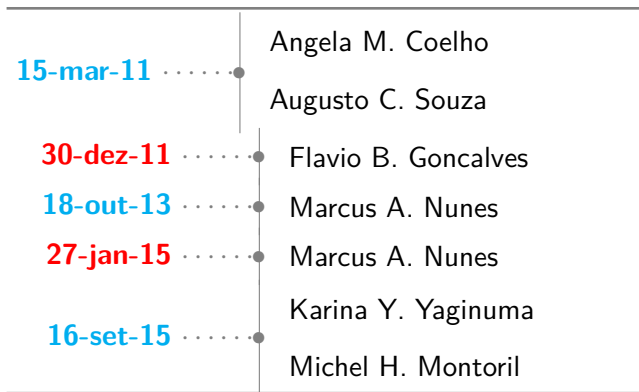


Tabela 7: Timeline dos anos 2010 (continuação).



Tabela 7: Timeline dos anos 2010 (continuação).

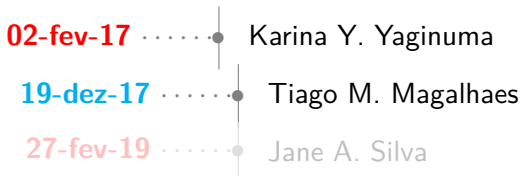


Tabela 7: Timeline dos anos 2010 (continuação).

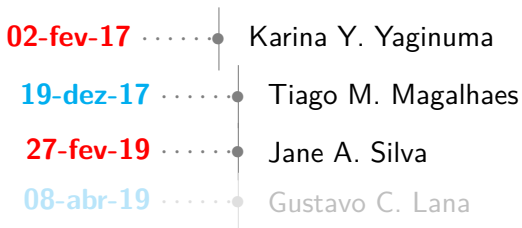


Tabela 7: Timeline dos anos 2010 (continuação).

02-fev-17●	Karina Y. Yaginuma
19-dez-17●	Tiago M. Magalhaes
27-fev-19●	Jane A. Silva
08-abr-19●	Gustavo C. Lana
23-ago-19●	Michel H. Montoril



Tabela 7: Timeline dos anos 2010 (continuação).

02-fev-17●	Karina Y. Yaginuma
19-dez-17●	Tiago M. Magalhaes
27-fev-19●	Jane A. Silva
08-abr-19●	Gustavo C. Lana
23-ago-19●	Michel H. Montoril
17-nov-21●	Antonio F. C. A. Beraldo



Tabela 7: Timeline dos anos 2010 (continuação).

02-fev-17	●	Karina Y. Yaginuma
19-dez-17	●	Tiago M. Magalhaes
27-fev-19	●	Jane A. Silva
08-abr-19	●	Gustavo C. Lana
23-ago-19	●	Michel H. Montoril
17-nov-21	●	Antonio F. C. A. Beraldo
13-abr-22	●	Henrique S. Hippert



Tabela 7: Timeline dos anos 2010 (continuação).

02-fev-17	●	Karina Y. Yaginuma
19-dez-17	●	Tiago M. Magalhaes
27-fev-19	●	Jane A. Silva
08-abr-19	●	Gustavo C. Lana
23-ago-19	●	Michel H. Montoril
17-nov-21	●	Antonio F. C. A. Beraldo
13-abr-22	●	Henrique S. Hippert
03-mar-23	●	Barbara C. C. Dias



Tabela 7: Timeline dos anos 2010 (continuação).

02-fev-17●	Karina Y. Yaginuma
19-dez-17●	Tiago M. Magalhaes
27-fev-19●	Jane A. Silva
08-abr-19●	Gustavo C. Lana
23-ago-19●	Michel H. Montoril
17-nov-21●	Antonio F. C. A. Beraldo
13-abr-22●	Henrique S. Hippert
03-mar-23●	Barbara C. C. Dias
14-ago-23●	Joao H. G. Mazzeu



Tabela 7: Timeline dos anos 2010 (continuação).

02-fev-17	●	Karina Y. Yaginuma
19-dez-17	●	Tiago M. Magalhaes
27-fev-19	●	Jane A. Silva
08-abr-19	●	Gustavo C. Lana
23-ago-19	●	Michel H. Montoril
17-nov-21	●	Antonio F. C. A. Beraldo
13-abr-22	●	Henrique S. Hippert
03-mar-23	●	Barbara C. C. Dias
14-ago-23	●	Joao H. G. Mazzeu



Linha do tempo

- Andréa Horta Barbosa;
- Christina Marília da Silva Braga.



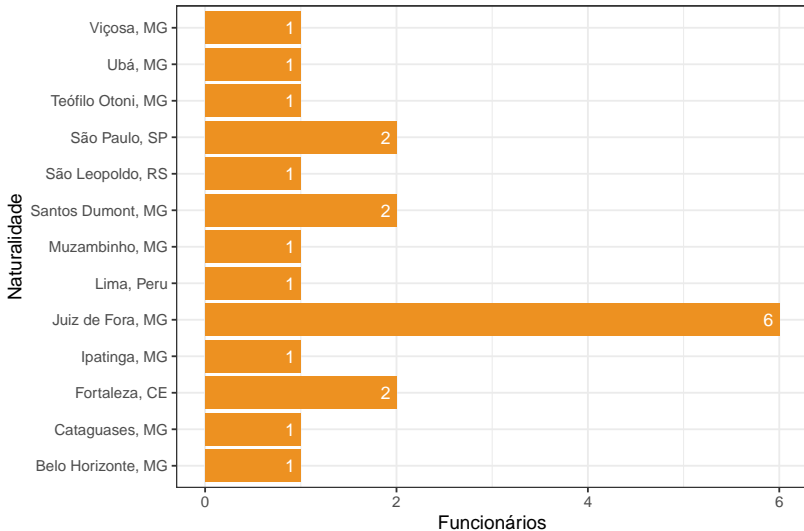


Figura 5: Distribuição da variável naturalidade.



Linha do tempo

Tabela 8: Medidas resumo do tempo (anos).

Situação	Min	Q1	Md	\bar{X}	Q3	Max	S	CV
Ativos	0,2	11,8	14,0	16,9	23,7	36,0	11,3	66,9
Inativos	1,3	3,9	27,2	22,3	34,5	43,6	16,1	72,2
Todos	0,2	8,7	14,8	19,1	32,0	43,6	13,5	70,7



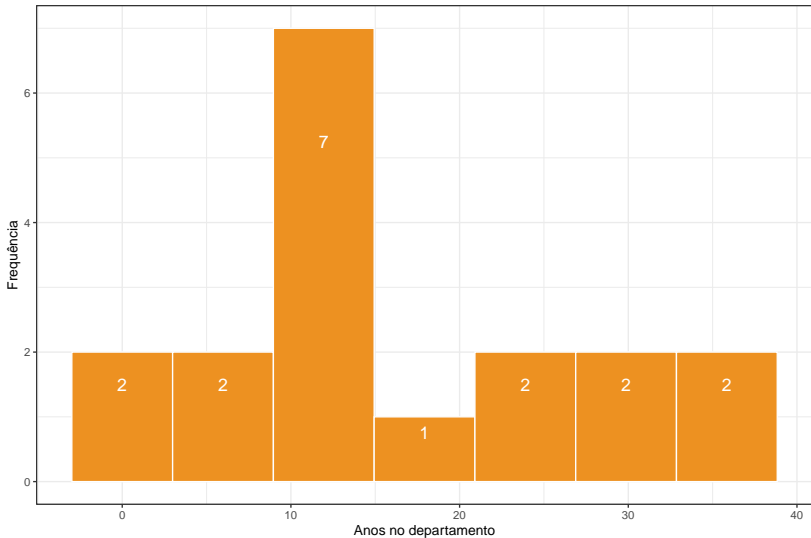


Figura 6: Distribuição do tempo (anos) dos professores ativos.



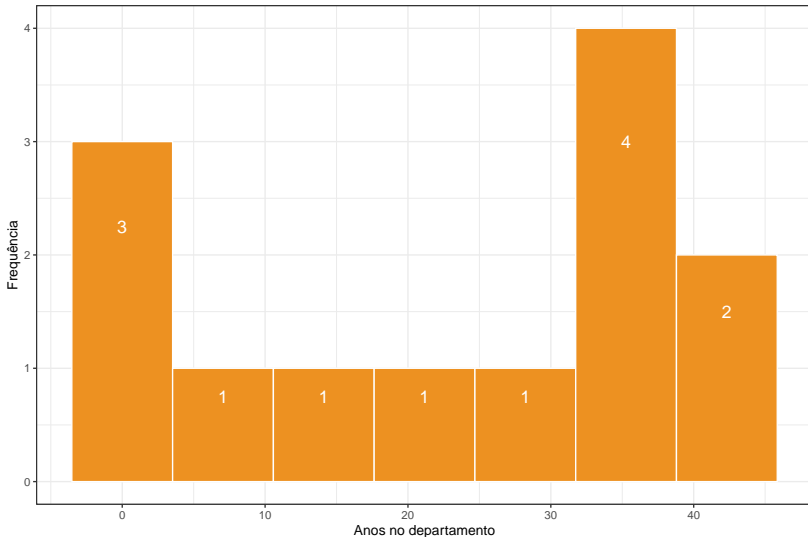


Figura 7: Distribuição do tempo (anos) dos professores inativos.



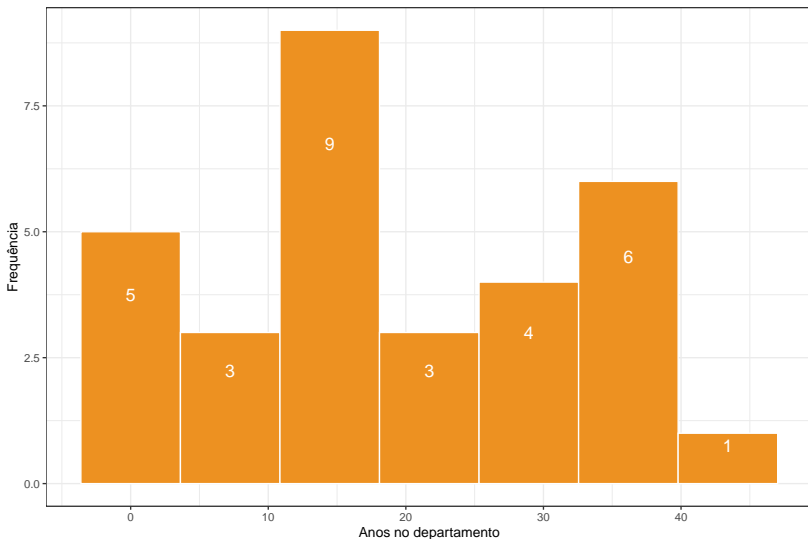


Figura 8: Distribuição do tempo (anos) dos professores.



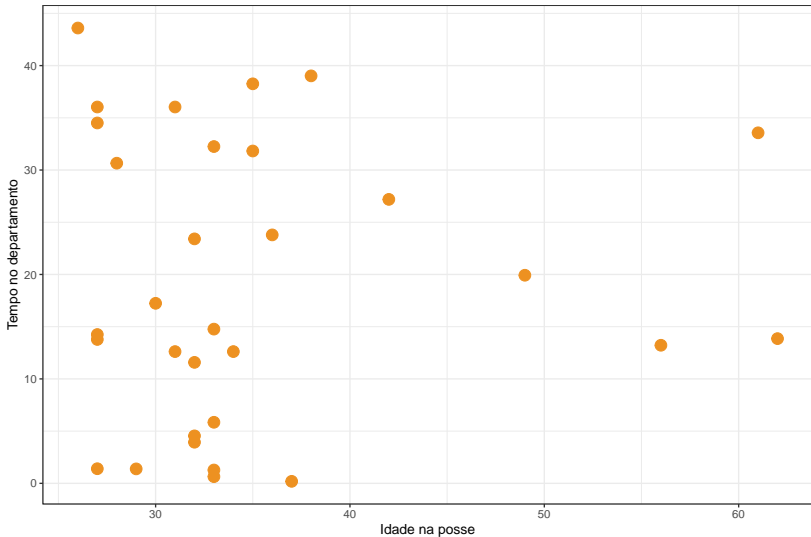


Figura 9: Idade na posse e tempo de serviço.



Linha do tempo



Observação

Fonte: Siape.



Tabela 9: Linha do tempo na chefia.

Nome	Mandato	
	Início	Término
Tufi M. Soares	09-jul-2000	08-jul-2002
Jose A. S. Reis	09-jul-2002	08-jul-2004
	20-ago-2004	19-ago-2006
Jose J. Pereira	20-ago-2006	19-ago-2008
	20-ago-2008	19-ago-2010
Marcel T. Vieira	20-ago-2010	19-ago-2012
	20-ago-2012	14-mai-2013



Tabela 10: Linha do tempo na chefia.

Nome	Mandato	
	Início	Término
Henrique S. Hippert	22-mai-2013	11-jun-2013
Joaquim H. V. Neto	12-jun-2013	29-set-2014
Lupercio F. Bessegato	19-nov-2014	06-out-2016
	07-out-2016	13-set-2018
Marcel T. Vieira	27-set-2018	05-out-2018
	08-out-2018	03-fev-2020
Augusto C. Souza	07-fev-2020	13-mar-2020
Clecio S. Ferreira	20-mar-2020	12-mar-2022
	13-mar-2022	Atual



Linha do tempo

Tabela 11: Medidas resumo do tempo (anos).

Min	Q1	Md	\bar{X}	Q3	Max	S	CV
0,0	1,2	1,9	1,4	2,0	2,0	0,8	53,8



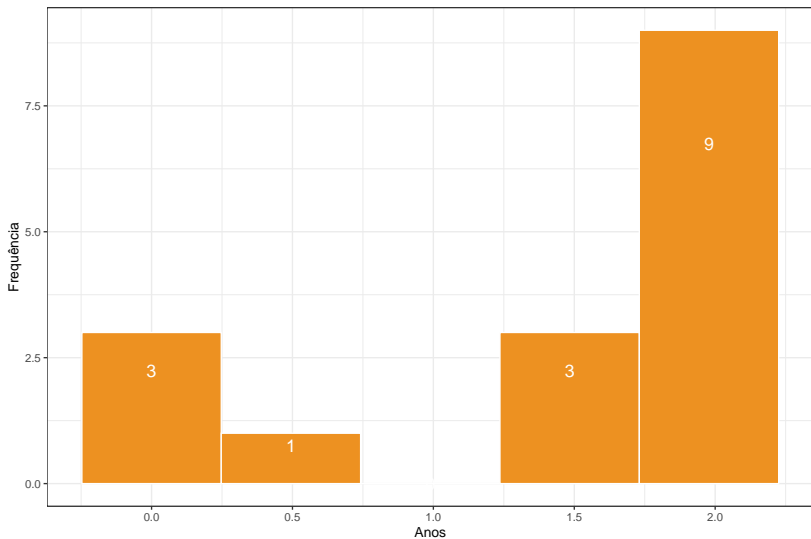


Figura 10: Distribuição do tempo (anos) dos chefes.



Tabela 12: Linha do tempo na coordenação.

Nome	Mandato	
	Início	Término
Clecio S. Ferreira	01-out-2012	01-jul-2013
Angela M. Coelho	02-jul-2013	01-jul-2016
Marcel T. Vieira	06-jul-2016	13-set-2018
Lupercio F. Bessegato	27-set-2018	01-jul-2019
	18-jul-2019	20-set-2021
Alfredo Chaoubah	23-set-2021	19-nov-2021
Gustavo C. Lana	17-mar-2022	Atual



Linha do tempo

Tabela 13: Medidas resumo do tempo (anos).

Min	Q1	Md	\bar{X}	Q3	Max	S	CV
0,2	0,8	1,6	1,5	2,2	3,0	1,0	66,5



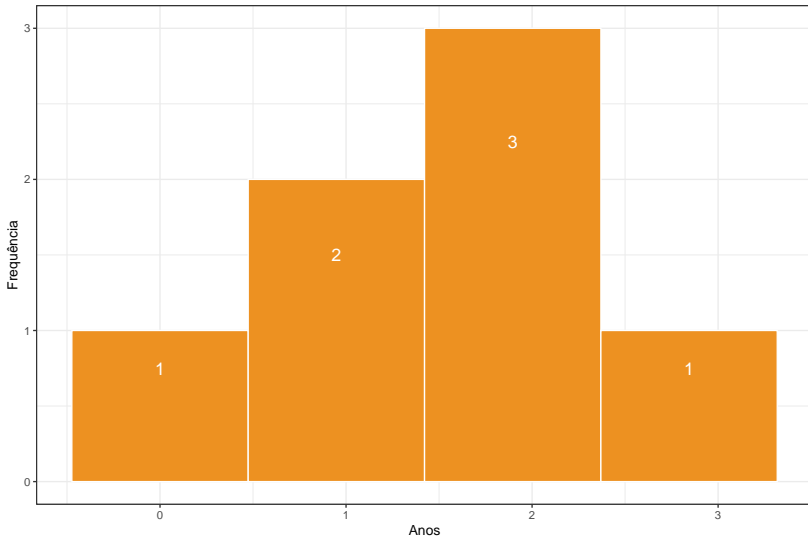


Figura 11: Distribuição do tempo (anos) dos coordenadores.



Roteiro

- 1 Introdução
- 2 Situação atual
- 3 Linha do tempo
- 4 Recordações**
- 5 Pela frente
- 6 Agradecimentos





Figura 12: ???? - Laboratório de Ensino (Antigo).





Figura 13: ???? - Laboratório de Ensino (Antigo).





Figura 14: 2009 - MGEst.





Figura 15: 2009 - MGEst.





Figura 16: 2009 - MGEst.





Figura 17: 2009 - MGEst.





Figura 18: 2009 - MGEst.





Figura 19: 2010 - MGEst.





Figura 20: 2011 - Dia do estatístico.






Figura 21: 2011 - MGEst.





Figura 22: 2012 - Semana da Estatística.





Figura 23: 2012 - Semana da Estatística.





Figura 24: 2012 - Gravação do samba da greve.





Figura 25: 2013 - Ano Internacional da Estatística.





Figura 26: 2013 - Ano Internacional da Estatística.





Figura 27: 2013-05-23 - Dia do estatístico.





Figura 28: 2013-05-23 - Dia do estatístico.





Figura 29: 2013 - Dia do estatístico.





Figura 30: 2013 - Dia do estatístico.





Figura 31: 2015 - Greve.





Figura 32: 2016.





Figura 33: 2017 - Visita de alunos do Sesi-São João Nepomuceno.





Figura 34: 2017 - Visita de alunos (EM) de Guarará.





Figura 35: 2018-06-05 - Dia do estatístico.





Figura 36: 2018-10-15 - Semana da Estatística





Figura 37: 2019-03-18 - Visita Diego Gallardo.





Figura 38: 2022-11-07 - Reunião de departamento.





Figura 39: 2023-01-06 - Visita do Felipe (egresso).





Figura 40: 2023-03-03 - Posse da profa. Barbara C. C. Dias.





Figura 41: 2023-08-23 - II RMM.





Figura 42: 2023-09-20 - Despedida do guerreiro.





Figura 43: 2023-09-21 - Abertura do MGEst.





Figura 44: 2023-09-22 - MGEst: Oficina.



Reportagens

- Profissão S.A. mostra o dia a dia dos estatísticos em Juiz de Fora, MG (exibido em 21-mai-2013);
- Cine-Theatro Central completa 93 anos em Juiz de Fora (exibido em 30-mar-2022);
- Santos Dumont recebe o 'Estação Jazz Festival' com a presença da Marcília do The Voice+ (exibido em 08-jun-2022).



Roteiro

- 1 Introdução
- 2 Situação atual
- 3 Linha do tempo
- 4 Recordações
- 5 Pela frente**
- 6 Agradecimentos



Pela frente

Listar:

- Professores substitutos;
- Alunos formados;
- Bolsistas.



Pela frente

Listar:

- Professores substitutos;
- Alunos formados;
- Bolsistas.



Pela frente

Adicionar mais informações, como:

- Formação;
- Orientações;
- Publicações.



Pela frente

Adicionar mais informações, como:

- Formação;
- Orientações;
- Publicações.



Roteiro


- 1 Introdução
- 2 Situação atual
- 3 Linha do tempo
- 4 Recordações
- 5 Pela frente
- 6 Agradecimentos**



Agradecimentos

- Bruno C. N. Ciribelli;
- Jose A. S. Reis.






Obrigado!

✉ tiago.magalhaes@ufjf.br

🌐 ufjf.br/tiago_magalhaes

🌐 Departamento de Estatística, Sala 319





Obrigado!


✉ tiago.magalhaes@ufjf.br

🌐 ufjf.br/tiago_magalhaes

🌐 Departamento de Estatística, Sala 319

Happy Halloween!!





Obrigado!

✉ tiago.magalhaes@ufjf.br


🌐 ufjf.br/tiago_magalhaes

🌐 Departamento de Estatística, Sala 319

Happy Halloween!!

Feliz dia do Saci!!





Obrigado!

✉ tiago.magalhaes@ufjf.br

🌐 ufjf.br/tiago_magalhaes

🌐 Departamento de Estatística, Sala 319

Happy Halloween!!

Feliz dia do Saci!!

