



Gerência de Patrimônio

# Passos para realização de Levantamento Patrimonial

**UFJF - 2023**

# Sumário da apresentação

- Contextualização
- Resolução 5/2022 – Comitê de Governança
- Aspectos do Inventário
- Proposta de Metodologia de Inventário Patrimonial
- Apontamentos

## Contextualização

- Legislação específica (Lei 4320/1964, IN 205/1988, Dec. 47622/2019)
- Itens que não foram localizados (sobra contábil) e itens que foram localizados, mas não constam na carga (sobra física)
- O controle do acervo patrimonial na UFJF
- O que fazer primeiro?

## Contextualização

- Resolução 5/2022 (Comitê de Governança)
- Identificar a situação patrimonial real na UFJF.
- Permitir a regularização das inconsistências
- Atualizar a relação geral dos bens e dos termos de responsabilidades.
- Fornecer informações reais e tempestivas para a tomada de decisão pelos gestores relacionadas aos bens patrimoniais permanentes da instituição.

# O Inventário

- **Lei 4320/64** - Art. 96: O levantamento geral dos bens móveis e imóveis terá por base o inventário analítico de cada unidade administrativa e os elementos da escrituração sintética na contabilidade.
- Tradicionalmente:
  - Sobra física – usada na conciliação e redução da sobra contábil
  - Concatenação de dados por conta da Unidade
  - Ponto de análise: sobra contábil, itens com carga patrimonial em outra unidade ou sem identificação

# Proposta de Metodologia de Inventário

- Inventário via *app*
  - Agilidade na coleta dos dados
  - Tratamento automático dos dados
    - Itens encontrados
    - Itens não encontrados
    - Itens pertencentes a outras unidades
    - Itens sem número de patrimônio
  - Histórico das atividades



# Lançando dados (via aplicativo)

A screenshot of a mobile application interface for UFJF 2023. The background is a solid red color. At the top center, there is a white square containing the 'ufjf | cv' logo. Below this, the text 'UFJF 2023' is displayed in white. Underneath, there is a label 'USUÁRIO:' followed by a text input field containing four dashes '----' and a small downward arrow. Below the user field is a label 'PIN:' followed by a text input field. At the bottom of the form, there are two grey buttons: 'Entrar' on the left and 'Cancelar' on the right. At the very bottom of the screen, the text 'NTI Sistemas 2023' is visible in a small white font.

USUÁRIO: Nome cadastrado

PIN: 5555

# Lançando dados (via aplicativo)

**NTI Sistemas 2023**  
Inventário v1.79

Logar

Adicionar Novo Item

Lista de Itens

Informações Locais

Opções Online

Sair do App



# Lançando dados (via aplicativo)



**NTI Sistemas 2023**  
Inventário v1.79

**INCLUSÃO**  
1-bem sem patrimônio

Número do Patrimônio:

Identificador:

Descrição do Bem:

Setor:  
Setor: ----

Dependência: ----

Localização:

Situação do Item:  
----

Plaqueta:  
----

Observação:

Qtde de caracteres restantes: 150

Gravar Cancelar

## → Campo número de patrimônio

Inserir o número de patrimônio neste campo.  
Se não houver, deixar em branco.

## → Campo identificador (QR Code)

### Atenção:

Esse campo deve ser preenchido para todos os bens. A etiqueta deverá ser afixada em local bem visível no bem (próximo à etiqueta do número de patrimônio). Exceções deverão ser verificadas junto ao Patrimônio.

# Lançando dados (via aplicativo)



# Lançando dados (via aplicativo)



**NTI Sistemas 2023**  
Inventário v1.79

**INCLUSÃO**  
1-bem sem patrimônio

Número do Patrimônio:

Identificador:

Descrição do Bem:

Setor:  
Setor: ----

Dependência: ----

Localização:

Situação do Item:  
----

Plaqueta:  
----

Observação:

Qtde de caracteres restantes: 150

Gravar Cancelar

## ➔ Campo número de patrimônio

Inserir o número de patrimônio neste campo.  
Se não houver, deixar em branco.

## ➔ Campo identificador (QR Code)

### Atenção:

Este campo deve ser preenchido para todos os bens. A etiqueta deverá ser afixada em local bem visível no bem (próximo à etiqueta do número de patrimônio). Exceções deverão ser verificadas junto ao Patrimônio.

# Lançando dados (via aplicativo)



**NTI Sistemas 2023**  
Inventário v1.79

**INCLUSÃO**  
1-bem sem patrimônio

Número do Patrimônio:

Identificador:

Descrição do Bem:

Setor:  
Setor: ----

Dependência: ----

Localização:

Situação do Item:  
----

Plaqueta:  
----

Observação:

Qtde de caracteres restantes: 150

Gravar Cancelar

## ➔ Campo descrição do bem

Utilizar manualmente este campo quando o bem estiver sem número de patrimônio ou com número ilegível. Uma das principais funções do inventariante é descrever o bem inventariado, de modo a assegurar a sua perfeita caracterização. A perfeita descrição do bem deverá contemplar, no que couber, a indicação das características físicas, marca, medidas, modelo, tipo, cor, número de série ou numeração de fábrica, material de fabricação e demais informações específicas que se mostrem necessárias.

## ➔ Campo Setor / Dependência

Verificar se o setor e a dependência apresentada corresponde a sua unidade. Se estiver alocado em outro setor/ dependência, ajustar para o setor e dependência onde o bem foi encontrado.

# Lançando dados (via aplicativo)



**NTI Sistemas 2023**  
Inventário v1.79

**INCLUSÃO**  
1-bem sem patrimônio

Número do Patrimônio:  
[Campo de texto amarelo]

Identificador:  
[Campo de texto amarelo]

Descrição do Bem:  
[Campo de texto amarelo]

Setor:  
Setor: ---- [seta para baixo]

Dependência: ---- [seta para baixo]

Localização:  
[Campo de texto amarelo]

Situação do Item:  
---- [seta para baixo]

Plaqueta:  
---- [seta para baixo]

Observação:  
[Campo de texto amarelo]

Qtde de caracteres restantes: 150

Gravar Cancelar

## → Campo Localização

Ambiente onde se encontra o bem.

## → Campo Situação do bem

**Bom** - Se o bem estiver sendo usado.

**Ocioso** - O bem está em estado de uso, porém não está sendo utilizado pelo setor.

**Recuperável** - O bem não está funcionando, porém ainda é passível de conserto.

**Irrecuperável e antieconômico**- O bem não está funcionando e não tem conserto.

# Lançando dados (via aplicativo)



**NTI Sistemas 2023**  
Inventário v1.79

**INCLUSÃO**  
1-bem sem patrimônio

Número do Patrimônio:

Identificador:

Descrição do Bem:

Setor:  
Setor: ----

Dependência: ----

Localização:

Situação do Item:  
----

Plaqueta:  
----

Observação:

Qtde de caracteres restantes: 150

Gravar Cancelar



## Campo Plaqueta

**Identificável** - Quando conseguir identificar o número do patrimônio

**Antiga** - Quando conseguir identificar o número do patrimônio, porém a etiqueta não tiver o código de barra

**Ausente** - Quando o bem estiver sem plaqueta, ou seja sem número de patrimônio

**Ilegível** - Quando o bem tiver plaqueta, ou seja com número de patrimônio, porém a mesma estiver rasgada ou não puder identificá-la



## Campo Observação

Preencher se necessário



# Lançando dados (via aplicativo)



# Lançando dados (via aplicativo)



**NTI Sistemas 2023**  
Inventário v1.79

**INCLUSÃO**  
1-bem sem patrimônio

Número do Patrimônio:  
[Campo de texto amarelo]

Identificador:  
[Campo de texto amarelo]

Descrição do Bem:  
[Campo de texto amarelo]

Setor:  
Setor: ----

Dependência: ----

Localização:  
[Campo de texto amarelo]

Situação do Item:  
----

Plaqueta:  
----

Observação:  
[Campo de texto amarelo]

Qtde de caracteres restantes: 150

**Gravar** **Cancelar**

Finalizado o preenchimento,  
clique em **GRAVAR**

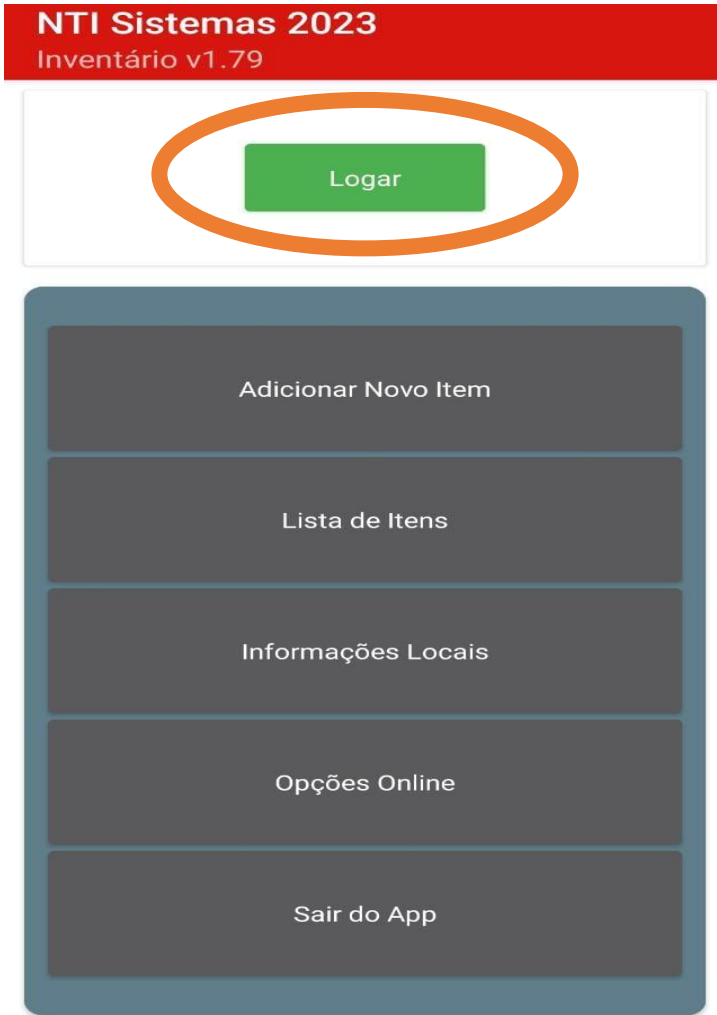
No final do levantamento em um determinado local, conferir no sistema quantos itens foram registrados e fazer a contagem física dos bens.

Se os valores baterem corretamente com os registrados subi-os para o sistema seguindo os seguintes passos:

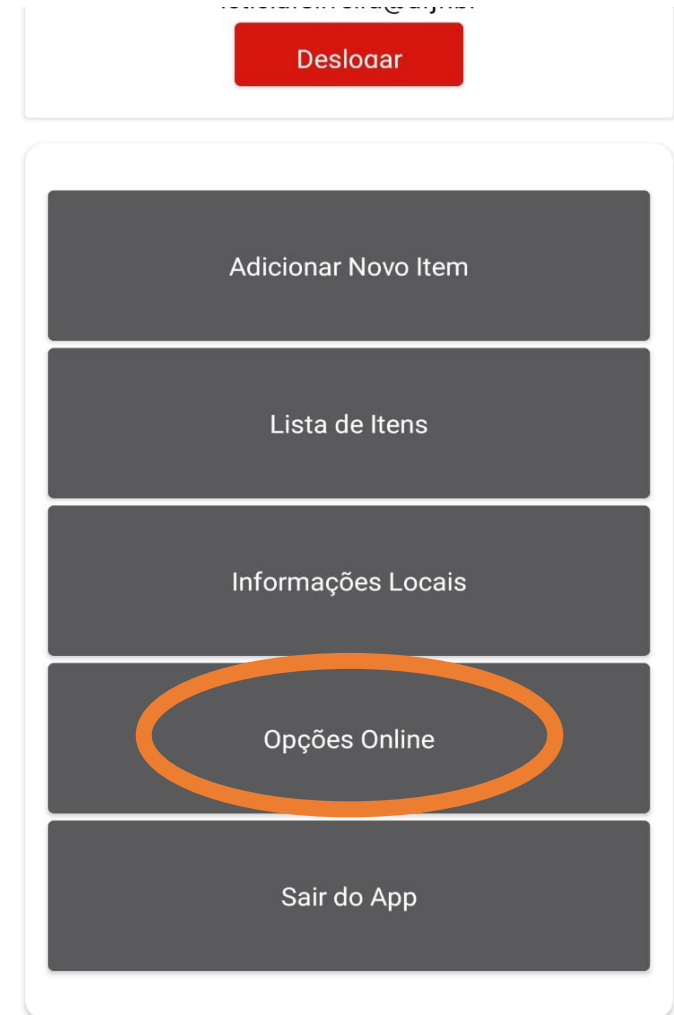
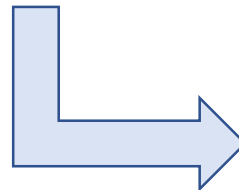




# Lançando dados (via aplicativo)



UFJF 2023



UFJF 2023

# Lançando dados (via aplicativo)



**NTI Sistemas 2023**  
Inventário v1.79

1 2 3 4 5  
Testando Config Internet Logado BD

Limpar dados locais

**Inventário: UFJF 2023**

Importar dados

0,0 %

**Subir registros modificados**

- Qtde:
- total de itens baixados.....: 239494
- total de inventarios dos itens.: 0
- registros modificados/incluidos: 0

- Links:
- <https://gv.ufjf.br/apk/>
- <https://gv.ufjf.br/inventario/>

Voltar



**NTI Sistemas 2023**  
Inventário v1.79

1 2 3 4 5  
Testando Config Internet Logado BD

Limpar dados locais

**Inventário: UFJF 2023**

Importar dados

0,0 %

Subir registros modificados

- Qtde:
- total de itens baixados.....: 239494
- total de inventarios dos itens.: 0
- registros modificados/incluidos: 0

- Links:
- <https://gv.ufjf.br/apk/>
- <https://gv.ufjf.br/inventario/>

Voltar

# Lançando dados (via browser)



The screenshot shows a web browser window with the following elements:

- Browser Tabs:** 'SEI - Processo' and 'UFJF - SGI'.
- Address Bar:** <https://gv.ufjf.br/inventario/#/inventario/v/5/itens/coletados/novo>
- Page Header:** 'Control de Inventário - UFJF' in a red bar.
- Section Header:** 'UFJF 2023' in a red bar.
- Navigation Menu:** 'RESUMO', 'ITENS', 'DEPENDÊNCIAS', 'PERMISSÕES', 'RELATÓRIOS'.
- Form Fields:**
  - Patrimônio (with 'BUSCAR' button and camera icon)
  - Identificador
  - Descrição (with icons: list, edit, delete, undo, redo)
  - Setor (dropdown)
  - Dependência (dropdown)
  - Localização (with icons: list, edit, delete, undo, redo)
  - Situação (dropdown)
  - Estado da plaqueta (dropdown)
  - Observação (with icons: list, edit, delete, undo, redo)
  - Usuário: thiago.santos
- Buttons:** 'SALVAR' (green) and 'CANCELAR' (red).
- Left Sidebar:** User profile 'Thiago dos Santos' (thiago.santos@ufjf.br), 'SAIR', 'Inventários' (Control de Inventários), and 'Ferramentas' (Importação de arquivos, Importar arquivo do SIGA, Imprimir etiquetas, Configurações).

# Lançando dados (via browser)



Aplicativos Locais

Arquivo Editar Exibir Histórico Favoritos Ferramentas Ajuda

SEI - Processo UFJF - SGI

https://gv.ufjf.br/inventario/#/inventario/v/5/itens/coletados/novo

Thiago dos Santos  
thiago.santos@ufjf.br  
ALTERAR SENHA

SAIR

Inventários  
Controle de Inventários

Ferramentas  
Importação de arquivos

Importar arquivo do SIGA

Imprimir etiquetas

Configurações (por dispositivo)

Control de Inventário - UFJF

## UFJF 2023

RESUMO ITENS DEPENDÊNCIAS PERMISSÕES RELATÓRIOS

Patrimônio  
217091

Identificador  
53

IMPRESSORA LASER MONOCROMÁTICA, PROCESSADOR MÍNIMO DE 266 MHZ, MEMÓRIA MÍNIMA DE 8 MB, VELOCIDADE MÍNIMA DE 18 PPM (EM PAPEL A4), RESOLUÇÃO MÍNIMA DE 1200 X 1200 DPI, CICLO DE TRABALHO MENSAL MÍNIMO DE 8.000 PÁGINAS, COMPATÍVEL COM OS SISTEMAS OPERACIONAIS MICROSOFT WINDOWS XP, LINUX, MAC OS 10.2 E POSTERIORES, CONECTIVIDADE: USB 2.0, REDE ETHERNET 10/100 COM SUPORTE A TCP/IP, TENSÃO 110 V, ACOMPANHA MANUAL DE INSTRUÇÃO EM PORTUGUES, CD DE INSTALAÇÃO, CABO DE ALIMENTAÇÃO E CABO USB. GARANTIA MÍNIMA DE 01 ANO.

Setor  
COORD. SUSTENTABILIDADE

Dependência  
Patrimônio

Gerência de Patrimônio

Situação  
BOM

Estado da plaqueta  
IDENTIFICAVEL

Usuário  
thiago.santos

SALVAR CANCELAR

UFJF - SGI — Mozilla ...

# Orientações Gerais

- Material permanente vs. Material de consumo
  
- Varredura do tipo “ponta-a-ponta”
  - Cobertura completa da unidade
  - Acesso amplo

# Orientações Gerais

<b>Material Permanente</b>	<b>Material de Consumo</b>
Máquina de solda	Persianas
Telefone	Lixeira
Impressora	Divisórias
Gabinete	Pistola de solda
Monitor	Material de expediente
Estabilizador	cartuchos de tinta
Cadeira	Pen-drives
Mesa de reunião redonda	Fitas de backup
Armário	Discos óticos
Ventilador	Toners para impressora
Quadro histórico	Peças de reposição, ex: Placa de memória
Obra de arte	Material de limpeza
Balança	Perfuradores
Picotadeira	Grampeadores
Mesa em L para escritório	Combustíveis e lubrificantes
Mesa de reunião retangular	
Bebedouro	
Estante em aço	
Arquivo em aço x gavetas	
Baia de atendimento	
Conjunto escolar	



Universidade Federal de Juiz de Fora

Gerência de Patrimônio

---

Rua José Lourenço Kelmer, s/nº - Bairro São Pedro – Juiz de Fora, MG

Tel.: (032) 2102-3452

[www2.ufjf.br/patrimonio](http://www2.ufjf.br/patrimonio)  
[gerencia.patrimonio@ufjf.br](mailto:gerencia.patrimonio@ufjf.br)