




# I JORNADA DE LASER NA ODONTOLOGIA DO VALE DO RIO DOCE

REALIZAÇÃO

ufjf | CAMPUS GV

ufjf | PRÓ-REITORIA DE  
EXTENSÃO



CELAO




# I JORNADA DE LASER NA ODONTOLOGIA DO VALE DO RIO DOCE

## MANUAL DO CONGRESSISTA

REALIZAÇÃO

ufjf | CAMPUS GV

ufjf | PRÓ-REITORIA DE  
EXTENSÃO



CELAO

<b>04</b>	PROGRAMAÇÃO
<b>06</b>	PLATAFORMA
<b>08</b>	CERTIFICADO
<b>13</b>	DICAS
<b>15</b>	ORGANIZAÇÃO
<b>16</b>	APOIO

# SUMÁRIO

REALIZAÇÃO

ufjf | CAMPUS GV

ufjf | PRÓ-REITORIA DE  
EXTENSÃO



CELAO

# PROGRAMAÇÃO

13/08

16:00



## ANA CECÍLIA ARANHA

Doutora em Dentística pela Universidade de São Paulo (USP) com estágio na Universidade de Aachen (Alemanha); Professora livre docente da graduação e pós-graduação em Odontologia da USP; Responsável pelo Laboratório Especial em Lasers em Odontologia (LELO-USP)

"COMO INSERIR OS LASERS DE BAIXA E ALTA POTÊNCIA NA ROTINA DO CONSULTÓRIO ODONTOLÓGICO?"

17:30



## VINÍCIUS MAXIMIANO

Mestre em Odontologia (Lasers/Dentística) - USP; Membro do corpo clínico do Laboratório Especial de Lasers em Odontologia (LELO-USP); Membro da equipe do curso de extensão da FFO-USP sobre hipersensibilidade dentinária; Doutorando pelo departamento de dentística da USP

"LASERS NO MANEJO DA DOR DA HIPERSENSIBILIDADE DENTINÁRIA"

19:00



## LUANA CAMPOS

Doutora em Biomateriais e Biologia Oral - FOUSP/University of Connecticut - USA; Pós-Doutora em Biomateriais e Biologia Oral - USP/A.C.Camargo Cancer Center; Especialista em Odontologia para Pacientes Especiais - FOUSP; Cirurgiã-dentista do Instituto Brasileiro de Controle do Câncer - IBCC; Profa. do Curso de Pós-Graduação em Odontologia da Universidade Santo Amaro - UNISA; Profa. Convidada do Curso de Habilitação em Laserterapia - LELO-USP

"USO DOS LASERS E LEDS NA HARMONIZAÇÃO OROFACIAL"

14/08

16:00



### FÁBIO ALVES

Head do Departamento de Estomatologia do A.C. Camargo Cancer Center; Prof. Associado da Disciplina de Estomatologia da Faculdade de Odontologia da Universidade de São Paulo Presidente da Câmara Técnica de Estomatologia – CROSP; 120 artigos publicados na área de Estomatologia e Patologia bucal

“FOTOBIMODULAÇÃO NO MANEJO DA MUCOSITE ASSOCIADA À RADIOTERAPIA E/OU QUIMIOTERAPIA”

17:30



### LETÍCIA LANG

Mestre em Lasers em Odontologia - IPEN-USP; Cirurgiã-dentista das equipes multidisciplinares de Oncologia: 1-Oncoclínicas Londrina - Pro Onco 2-Centro de Oncologia e Radioterapia de Londrina

“USO DA FOTOBIMODULAÇÃO E TERAPIA FOTODINÂMICA ANTIMICROBIANA NA OSTEONECROSE DOS MAXILARES”

19:00



### FERNANDA DE PAULA EDUARDO

Doutora em Diagnóstico Bucal pela FOUSP; Coordenadora do Curso de Pós-Graduação de Odontologia Hospitalar do HIAE; Dentista da Onco-hematologia do Hospital Israelita Albert Einstein

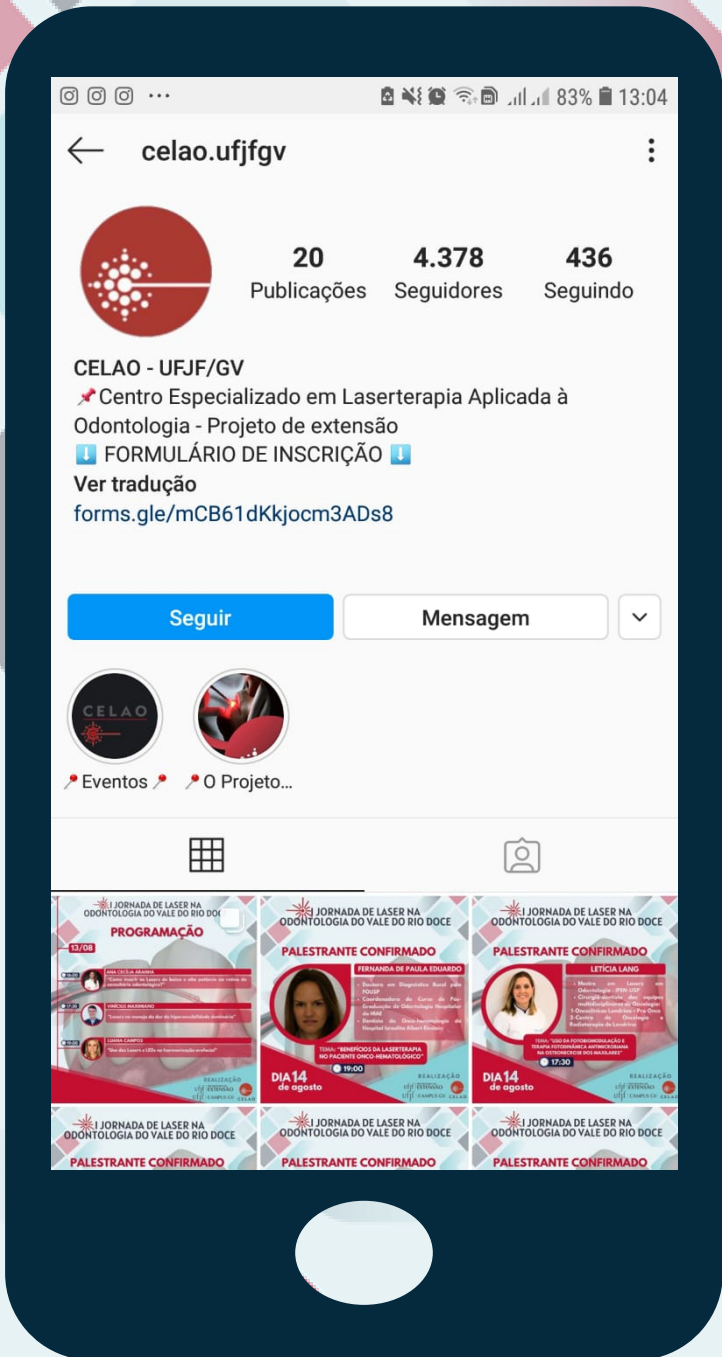
“BENEFÍCIOS DA LASERTERAPIA NO PACIENTE ONCO-HEMATOLÓGICO”

# PLATAFORMA



- 01 O evento será transmitido ao vivo pela plataforma YouTube;
- 02 As palestras **NÃO** ficarão gravadas





**03** O link para acesso estará disponível na **Bio do Instagram @celao.ufjfgv**, no site **<https://www.ufjf.br/odontologiagv/>** e também será enviado pelo e-mail cadastrado no formulário de inscrição



**04** Todas as conferências acontecerão no mesmo link de acesso

# CERTIFICADO

O CERTIFICADO COM CARGA HORÁRIA DE **9 HORAS** SERÁ EMITIDO PARA OS PARTICIPANTES QUE TIVEREM, **NO MÍNIMO, 60% DA CARGA HORÁRIA TOTAL DO EVENTO** (OU SEJA, QUE PARTICIPEM DE, **NO MÍNIMO, 4 DAS 6 PALESTRAS DA JORNADA**);







OS FORMULÁRIOS PARA PREENCHIMENTO DE PRESENÇA ESTARÃO DISPONÍVEIS PELOS LINKS FIXADOS NOS COMENTÁRIOS E NA DESCRIÇÃO DO VÍDEO NO YOUTUBE EM MOMENTOS ALEATÓRIOS DURANTE AS PALESTRAS.







# ATENÇÃO!!!

É OBRIGATÓRIO O PREENCHIMENTO DOS FORMULÁRIOS DE PRESENÇA PARA **CADA** PALESTRA DO EVENTO. OS FORMULÁRIOS FICARÃO DISPONÍVEIS POR CERCA DE

**15 MINUTOS**

FIQUEM ATENTOS NO PREENCHIMENTO DO FORMULÁRIO! AS INFORMAÇÕES CONTIDAS NESSE SERÃO AS MESMAS PARA A CONFECÇÃO DO CERTIFICADO.

**(NÃO NOS RESPONSABILIZAMOS POR ERROS DE DIGITAÇÃO FEITO PELOS INSCRITOS)**

## **OS CERTIFICADOS SERÃO EMITIDOS VIA PRÓ REITORIA DE EXTENSÃO (PROEX)**

O PRAZO PARA EMISSÃO DE CERTIFICADOS ELETRÔNICOS EM  
PDF PELA PROEX É DE 30 DIAS ÚTEIS

**OS CERTIFICADOS SERÃO ENVIADOS PARA O E-MAIL  
INDICADO NO FORMULÁRIO DE PRESENÇA (NÃO NOS  
RESPONSABILIZAMOS PELOS ERROS DE DIGITAÇÃO  
FEITO PELOS OUVINTES)**

# DICAS

VERIFIQUE SE O DISPOSITIVO ELETRÔNICO  
**A SER UTILIZADO ESTÁ CARREGADO;**



CONFIRA SE SUA CONEXÃO DE INTERNET ESTÁ ESTÁVEL;



ESCOLHA UM LOCAL CONFORTÁVEL E SILENCIOSO;





MANDE SUAS DÚVIDAS NO **CHAT DO VÍDEO**, AO  
FINAL DA CONFERÊNCIA O PROFESSOR  
RESPONDERÁ

**SOLICITAMOS QUE NÃO TIREM  
SCREENSHOTS, FOTOS OU PRINTS DOS  
CASOS CLÍNICOS APRESENTADOS**





# ORGANIZAÇÃO

O EVENTO FOI CRIADO PELO PROJETO DE EXTENSÃO **CENTRO ESPECIALIZADO EM LASERTERAPIA APLICADA À ODONTOLOGIA - CELAO**


TRATA-SE DE UM PROJETO DE EXTENSÃO DA UNIVERSIDADE FEDERAL DE JUIZ DE FORA CAMPUS GOVERNADOR VALADARES (UFJF-GV) QUE **DESENVOLVE ATIVIDADES RELACIONADAS AO TRATAMENTO DE PACIENTES POR MEIO DA LASERTERAPIA NO COMPLEXO BUCOMAXILOFACIAL.**



# APOIO

ufjf | CAMPUS GV

ufjf | PRÓ-REITORIA DE  
EXTENSÃO



**CASO ALGUMA DÚVIDA NÃO TENHA SIDO ESCLARECIDA, ENTRE EM CONTATO VIA **DIRECT DO INSTAGRAM** OU PELO E-MAIL **UFJFCELAO@GMAIL.COM.****


*Atenciosamente,*

EQUIPE CELAO

REALIZAÇÃO

ufjf | CAMPUS GV

ufjf | PRÓ-REITORIA DE  
EXTENSÃO



CELAO